

REGALOS, REGALOS, REGALOS (C.9.4.1)

REFERENCIA BÍBLICA: Santiago 1:16-18, Lucas 1:26-38

VERSÍCULO CLAVE: "... todo lo bueno y perfecto que se nos da, viene de arriba, de Dios, que creó los astros del cielo. Dios es siempre el mismo: en él no hay cambio que produzca sombras" (Santiago 1:17, Dios Habla Hoy).

CONCEPTO CLAVE: He recibido muchos regalos de Dios que debo utilizar para el bienestar de otros.

OBJETIVOS EDUCATIVOS: Al final de la clase de hoy los niños podrán:

1. Decir de memoria el versículo clave y explicar en sus propias palabras lo que significa para su vida.
2. Nombrar algunos regalos que han recibido de Dios y decir cómo deben utilizarlos.
3. Escribir un drama que enseña el sentir del versículo clave.

APLICACIÓN A LA VIDA DIARIA:

Un regalo es algo que uno recibe gratis de otra persona. Es un símbolo del afecto de una persona por otra. Pero un regalo que se deja sin abrir o que no lo utilizamos es algo inútil. Dios no nos da regalos para que los guardemos sin usar. Dios nos ha dado preciosos regalos que debemos usarlos durante nuestra vida. Hoy tendrán la oportunidad de pensar en algunos regalos que han recibido de Dios. Tendrán además el desafío de hacer una lista de los regalos recibidos y agradecerle a Dios por su bondad.

POSIBLES ACTIVIDADES Y ORDEN DE LA CLASE

| ACTIVIDADES | MATERIALES | TIEMPO |
|---|---|------------|
| Introducción al trimestre (vea las instrucciones) | • cajas, papel de regalo | 10 minutos |
| Versículo (vea las instrucciones) | • tarjetas | 10 minutos |
| Historia (vea las instrucciones) | • títeres, láminas, Biblia | 15 minutos |
| Canción (vea las instrucciones) | • cartulina o papel, letra | 10 minutos |
| Manualidad (vea las instrucciones) | • cajas pequeñas, papel de regalo, cinta, tijeras, cinta pegante, tarjetas bibliográficas | 10 minutos |
| Conclusiones (vea las instrucciones) | • refrigerio | 5 minutos |

HOJA DE INSTRUCCIONES (C.9.4.1)

INTRODUCCIÓN AL TRIMESTRE: Tenga listo varias cajas envueltas como regalos. Fórrelas elegantes y llamativas. Haga una pila de las cajas. Pregúnteles: ¿Qué son estas cosas? ¿Por qué nos encantan días como la Navidad y los cumpleaños? Reciba todas las ideas que ellos le den ayudándoles a pensar en los regalos, en lo agradable que es recibir y dar regalos, especialmente algo que uno ha hecho con sus propias manos. La Biblia nos dice que todo lo bueno y todo lo perfecto que hemos recibido viene de Dios. Hagan una lista de los regalos que recibimos de Dios. (Aunque durante el trimestre hablaremos de regalos específicos, la lista debe incluir las ideas de ellos, no necesariamente los que estudiarán más adelante). ¿Cómo podemos saber lo que hay dentro de un regalo? ¿Y qué debemos hacer con un regalo? Entrégueles una copia del crucigrama. Trabajarán solos, o quizás pueden hacerlo en equipos. (A esta edad les encanta las competencias). Por medio del crucigrama conocerán otras cosas que son regalos que Dios nos ha dado. Añada las nuevas palabras a su lista.

VERSÍCULO: Con anticipación esconda algunos regalos dibujados en tarjetas bibliográficas o en hojas de papel tamaño carta recortado en cuatro. En algunos regalos escriba las palabras del versículo clave. Los niños deben encontrar todos los regalos que puedan y luego ordenarlos para conocer y memorizar el versículo. Hágales repetir el versículo varias veces hasta que lo tengan memorizado. Asegúrese de que lo entiendan bien.

HISTORIA: Como ya hemos dicho, en este trimestre hablarán sobre los regalos de Dios. Hoy estudiarán los que Dios les dio a los personajes de la historia del nacimiento de Jesucristo. Aunque el énfasis del trimestre son otros tipos de regalos, por ejemplo, la oración, la Palabra de Dios, el Espíritu Santo; la historia de la Navidad es la historia de la llegada del regalo más importante que hemos recibido.

Utilizando títeres o láminas, cuente el regalo de Dios que María recibió un día mientras estaba trabajando. Un ángel se apareció con un mensaje para ella. Hay que recordar que todas las niñas judías de todas las épocas esperaban la oportunidad de Dios de ser escogidas para ser la madre del Mesías. María esperaba con ansias la llegada del Prometido de Dios (lo que significa la palabra "Mesías"). Así cuando el ángel le anunció que iba a ser la madre del Hijo de Dios, recibió el regalo más grande y precioso que pudo recibir. A la vez fue una sorpresa y algo realmente muy difícil de entender. ¿Cómo creen ustedes que reaccionó María?

CANCIÓN: Busque o prepare con anticipación alguna canción relacionada con el tema y con letra fácil de memorizar para que la aprendan hoy y sea ésta la canción "lema" del trimestre. Pueden cantarla mientras trabajan, mientras cambian de actividades o buscan dónde sentarse, etcétera. Si esto le resulta complicado y usted tiene habilidades para crear su propia música hágalo. Pida la ayuda de los niños si es necesario. Aquí le damos una letra se sugerencia.

*Regalos, regalos, regalos
De la mano de Dios
A mi vida me dio
Regalos, regalos, regalos
Gracias, Padre, por todo tu amor*

MANUALIDAD: Para esta semana se sugiere trabajar haciendo un regalo en miniatura. Sería bueno que consiga cajitas (fósforos, cerillos) pequeñas y que los niños les forren con papel de regalo, les pongan un moño y luego escriban una tarjeta pequeña con palabras de gratitud para alguna persona en especial a quien le obsequiarán el regalo. Use su creatividad e imaginación. Si tiene cualquier otra idea que sea mejor que ésta, úsela.

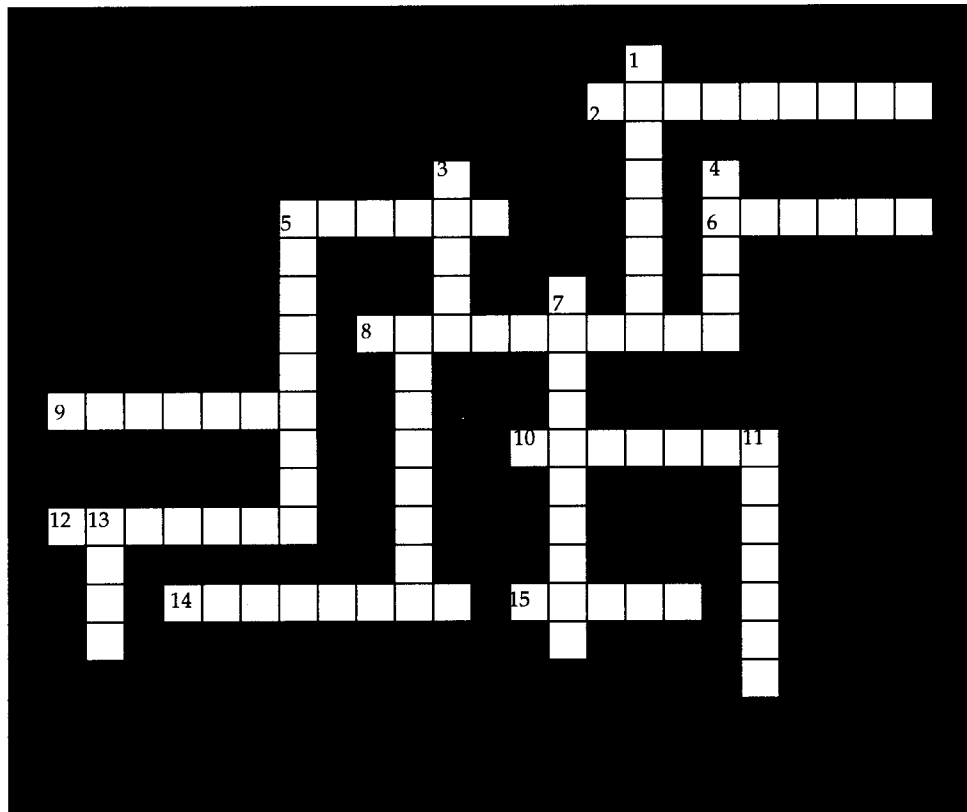
CONCLUSIONES: Desde el primer domingo del trimestre empiece a organizar una dramatización de Navidad para presentarla a toda la Iglesia. Hable con anticipación con el pastor o un líder de su iglesia para saber cuándo pueden hacer la presentación y cuánto tiempo pueden usar. Si necesita más gente para la presentación incluya niños de otras clases si es conveniente. Algunas ideas para planificar este drama se encuentran adjunto.

Termine la hora con oración dando gracias a Dios por los regalos innumerables que nos ha dado.

CRUCIGRAMA (C.9.4.1)

LOS REGALOS DE DIOS

Piensen en los regalos que han recibido de Dios y hagan el crucigrama abajo. El equipo o la persona que más rápido termine, gana.




1. 2 Pedro 3:9 (palabra #11, Dios Habla Hoy).
2. lo necesario que ha sido dado
3. regalos
4. lo que produce un naranjo
5. recompensar una deuda
- 6 presentes
7. cuidado
8. El Hijo de Dios

9. La comunicación entre una persona y Dios
10. un ser humano
11. los seres celestiales quienes nos cuidan
12. la Biblia es la _____ de Dios
13. Dios es _____
14. la totalidad de algo
15. fuerza

CRUCIGRAMA (C.9.4.1)


RESPUESTA: LOS REGALOS DE DIOS



1. 2 Pedro 3:9 (palabra #11, Dios Habla Hoy).
2. lo necesario que ha sido dado
3. regalos
4. lo que produce un naranjo
5. recompensar una deuda
6. presentes
7. cuidado
8. El Hijo de Dios
9. La comunicación entre una persona y Dios
10. un ser humano
11. los seres celestiales quienes nos cuidan
12. la Biblia es la Palabra de Dios
13. Dios es amor.
14. la totalidad de algo
15. fuerza

ILUSTRACIÓN (C.9.4.1)

LA ANUNCIACIÓN A MARÍA



HOJA DE INFORMACIÓN (C.9.4.1)

PRESENTACIÓN

A esta edad les encanta hacer presentaciones frente a los adultos de la iglesia. Abajo se encuentra una idea que puede utilizar o piense en cualquier otra opción. Debe asegurarse de la fecha exacta de antemano y cuánto tiempo van a darle para poder planificar la presentación en forma organizada.

Ideas:

1. Envuelva en papel de regalo varias cajas grandes. Dentro de cada caja ponga un letrero grande con alguno de los regalos que los niños han estudiado durante el trimestre.
2. Un niño debe sacar el letrero de la caja y luego decir de memoria el versículo que corresponde al letrero.
3. Los niños deben quedarse con los letreros levantados para que los adultos los vean (¡y quizás los memoricen!).
4. Una vez que hayan dicho todos los versículos deben cantar la canción "lema" del trimestre.
5. Puede hacer un drama como el que se encuentra adjunto o puede escribir un original.

DRAMATIZACIÓN (B.9.4.1)

LA ANUNCIACIÓN A MARÍA

Dios envió al ángel Gabriel a un pueblo de Galilea llamado Nazaret...

Se abre el telón y María se encuentra realizando algunos quehaceres de la casa. Se puede adornar como una habitación de esos tiempos. De pronto... (pueden prender una luz muy fuerte y aparece el ángel).

Ángel: ¡Te saludo, favorecida de Dios! El Señor está contigo.

María: ¡Señor! ¿Quién eres? ¿Qué deseas de mí?

Ángel: María, no tengas miedo, el Señor me ha enviado hasta ti con un mensaje muy importante.

María: ¿Un mensaje? ¿Dices un mensaje muy importante?

Ángel: Sí María. El Señor te ha escogido para una misión que transformará al mundo.

María: ¡Una misión que transformará al mundo! ¡A mí! ¿Me ha escogido a mí?

Ángel: No tengas miedo María, pues tú gozas del favor de Dios.

María: Dime Señor, mis oídos te escuchan.

Ángel: Vas a quedar encinta, tendrás un hijo y le pondrás por nombre Jesús.

María: Dices... ¿que quedaré encinta y que tendré un hijo?

Ángel: Sí María, y será un gran hombre, al que llamarán Hijo del Dios altísimo, y Dios el Señor lo hará rey, para que reine por siempre en la nación de Israel. Su reinado no tendrá fin.

María: Pero... ¿Cómo puede suceder esto si yo no tengo marido?

Ángel: ¡No te preocupes María! El Espíritu Santo vendrá sobre ti, y el poder del Dios altísimo descansará sobre ti como una nube. Para Dios no hay nada imposible.

María: "Yo soy la esclava del Señor; que Dios haga conmigo tal como me has dicho".

El ángel desaparece y María queda postrada en el piso.