

UN REGALO PARA JESÚS (D.12.1.5)

REFERENCIA BÍBLICA: Lucas 19:28-49

VERSÍCULO CLAVE: "En todo tiempo ama el amigo, y es como un hermano en tiempo de angustia" (Proverbios 17:17).

CONCEPTO CLAVE: Jesús es mi ejemplo. Él trató a sus amigos con cariño y con cuidado.

OBJETIVOS EDUCATIVOS: Al final de la clase de hoy los jóvenes podrán:

1. Subrayar en el pasaje estudiado las acciones con las cuales los amigos de Jesús expresaron amistad y afecto.
2. Orar expresando su amor y admiración a Jesús.
3. Escoger dentro de sus cosas más valiosas (actitudes, talentos, tiempo, actividades), una que quieran presentar a Jesús como un regalo.

APLICACIÓN A LA VIDA DIARIA:

Recuerda que éstas son las últimas experiencias de Jesús en la Tierra. Él había tomado la decisión de viajar hacia Jerusalén donde enfrentaría momentos difíciles. En medio de esta situación es confortado por sus amigos quienes le invitan a su casa, le atienden y honran tratándolo como a una persona de gran importancia. Pida a los jóvenes que durante esta semana escojan una persona (papá, mamá, hermano, amigo) que tenga alguna preocupación o necesidad especial y ayuden en alguna forma a sentirse acompañado, descansado o confortado. Por ejemplo visitar a un amigo enfermo, ayudar en los quehaceres de la casa para que los padres puedan descansar, servirles la comida, etcétera.

POSIBLES ACTIVIDADES Y ORDEN DE LA CLASE

| ACTIVIDADES | MATERIALES | TIEMPO |
|--|--|-------------------|
| Introducción (vea las instrucciones) | • refresco, canguil de maíz (palomitas, crispetas) | 5 minutos |
| Actividad (vea las instrucciones) | • hoja de trabajo, lápices | 10 minutos |
| Historia y diálogo (vea las instrucciones) | • Biblia, texto para diálogo, preguntas, | 15 minutos |
| Manualidad trimestral (vea las instrucciones) | • cartulina, tijeras, moneda, papel aluminio | 15 minutos |
| Trabajo trimestral (vea las instrucciones) | • | 5 minutos |
| Conclusiones (vea las instrucciones) | • | 5 minutos |

HOJA DE INSTRUCCIONES (D.12.1.5)

INTRODUCCIÓN: Esta será una clase un tanto especial. Para recibir a los jóvenes, prepare de antemano un refrigerio sencillo con un poco de refrescos (colas, sodas, gaseosas), palomitas de maíz (canguil, crispetas), algo de picar. Sirva y atienda para que se sientan cómodos y a gusto. Mientras se sirven, indique que hoy verán un evento de la vida de Jesús en donde Él fue tratado con atención y cariño por sus amigos.

ACTIVIDAD: Adjunto se encuentra una hoja de trabajo que pueden realizar según las instrucciones dadas.

HISTORIA Y DIÁLOGO: Inicie leyendo Juan 12:1-9. Haga énfasis en las cosas que hicieron los amigos de Jesús por Él. Por ejemplo, en los versos 2 y 3 hicieron una cena, le sirvieron en la mesa, lavaron sus pies con perfume.

Prepare dos personas (si es posible de entre ellos mismos) que tengan listo un diálogo que iniciarán justo cuando usted termine la lectura. Una sugerencia de este diálogo se encuentra adjunta. Pida que hagan este diálogo usando un tono de voz fuerte, animoso, hasta un poco agresivo. Para hacer más real la historia, tenga un perfume que los jóvenes puedan oler.

Cuando ellos concluyan, lea Marcos 14:6-9 y discutan la respuesta que Jesús dio a este evento. Use las siguientes preguntas:

- ⇒ Comparen las actitudes de Juan, Santiago y la mujer.
- ⇒ ¿Quiénes mostraron amor a Jesús? ¿Cómo lo hicieron?
- ⇒ Lea 2 Corintios 9:7. ¿Qué dice la Biblia acerca de la forma incorrecta de dar?
- ⇒ ¿Cuál es la forma correcta de dar?
- ⇒ ¿Qué puedes hacer para mostrar tu amor por Dios?
- ⇒ ¿Qué harías para Jesús si Él llega a tu casa hoy?

Dé unos minutos para que piensen en sus respuestas a la última pregunta. Ellos deben saber que Jesús es su amigo. Deben reconocer que aunque él no está presente, está en los corazones de cada uno de sus hijos y desde allí Él quiere ser tratado como realmente se lo merece. Él quiere que le demos la honra y gloria y que obedezcamos. Así nos convertimos en sus verdaderos amigos.

MANUALIDAD TRIMESTRAL: Hoy trabajarán elaborando monedas falsas. Las monedas significan el dinero que Judas Iscariote recibió por traicionar a Jesús. Provea de pedazos de cartón o cartulina, monedas (las más pequeñas que pueda conseguir) y papel de aluminio. Con la moneda real, deben calcar sobre la cartulina por lo menos 10 figuras de monedas, recortarlas y forrarlas luego con papel aluminio. Cuando terminen, deben colocar sus monedas en la funda (bolsa) que cada uno tiene para colocar sus materiales terminados.

TRABAJO TRIMESTRAL: El símbolo de hoy es un recipiente con nardo, un perfume costoso que María derramó sobre Jesús como muestra de su amor. No olvide pedir a un voluntario que coloque el símbolo de la clase en el gráfico del trimestre.

CONCLUSIONES: Tome unos minutos para orar y cada uno de los jóvenes puede decir por qué es Jesús especial para él, lo que admira en Jesús o algún motivo por el cual quieren agradecerle. Inicie la oración con una frase corta que ejemplifique lo que cada uno debe decir a Jesús. Espere a que la mayoría haya orado, sin forzar demasiado a los que no sientan hacerlo y concluya con una oración de reconocimiento y gratitud a Jesús.

Use los últimos minutos de la clase para cantar algunos cantos que reconozcan y exalten la persona y la obra de Jesús en nuestras vidas. Para la próxima clase, pida que traigan recortes de periódicos y revistas que muestren el recibimiento que se hace a una persona importante.



DIÁLOGO (D.12.1.5)

NO DESPERDICIES LO QUE ES MUY VALIOSO

Diálogo entre Juan y Santiago acerca de lo que hizo María de Betania.

Santiago: ¿Sabes? Seguir a Jesús tiene sus ventajas.

Juan: Tienes razón. Por ejemplo, esta comida que tenemos ahora. Hemos sido invitados por un hombre muy importante y nos sirven la mejor comida que se puede conseguir por aquí.

Santiago: Sí, es bueno tener otra comida. Ya me estaba cansando de tanto pescado.

Juan: ¡Hey! ¿Qué hace esa mujer cerca de Jesús?

Santiago: Ella no es de las que están sirviendo la mesa. ¿Qué será lo que quiere hacer con ese frasco que tiene en las manos?

Juan: No tengo idea. Ella lo sostiene como si fuera algo muy valioso.

Santiago: Me pregunto: ¿Qué es lo que quiere hacer?.

Juan: ¡Mira eso! ¡Ella ha roto ese frasco! Y está derramando su contenido sobre los pies de Jesús.

Santiago: Bueno, ahora sabemos lo que contenía ese frasco. Huele exquisitamente ese perfume y debe ser muy caro. Yo no sé por qué está haciendo tanto desperdicio.

Juan: Alguien debería regañarla por tanto desperdicio. Es mas, creo que lo voy a hacer yo mismo. ¿Me quieres acompañar?

Santiago: ¡Por supuesto! Me molesta mucho este gasto innecesario.

Juan: ¡Hey, mujer! ¿Qué es lo que te pasa?

Santiago: Sí, ¿por qué desperdicias esto tan caro, regándolo por todo el piso?

Juan: ¿No sabes que este perfume es muy caro?

Santiago: ¡Claro que lo sabe! Ella lo compró.

Juan: Oh si, tienes razón. De todos modos, eso podría costar lo que gana un trabajador durante varios años, y tú estás tirándolo como si fuera vino barato.

Santiago: Podrías haberlo vendido y dar el dinero a los pobres. Así, al menos algunos se podrían beneficiar de un gasto tan excesivo.


Juan: Espera, espera. Jesús está hablando. ¡Oh no! Estamos en problemas otra vez.

Santiago: Honestamente, Maestro, reconozco mi error... aunque Juan es el que empezó todo.

HOJA DE TRABAJO (D.12.1.5)

MARÍA DE BETANIA UNGIENDO LOS PIES DE JESÚS

Observa la ilustración. Escondido en el dibujo hay objetos que nos hacen recordar el hecho del amor sin egoísmo de María. ¿Puedes encontrar la caja de alabastro, el frasco de perfume, las sandalias de Jesús, una Biblia y tres (3) monedas de oro?



HOJA DE TRABAJO (D.12.1.5)

RESPUESTAS

Antes de ir a la Pascua en Jerusalén, Jesús visitó la casa de un leproso llamado Simón, en la ciudad de Betania. Allí una mujer entró con una caja de alabastro que tenía dentro un frasco de nardo, un perfume muy costoso. Derramó el perfume sobre la cabeza de Jesús llorando. Secó los pies de Jesús con su cabello.

Los discípulos preguntaron a Jesús: "¿Por qué mal gastó el perfume? Hubiera sido mejor venderlo y dar la plata a los pobres". Jesús les dijo que no deberían molestar a la mujer. "Ella ha hecho algo hermoso para mí. Los pobres tendrían siempre con ustedes pero a mí, no".

La mujer estuvo preparando a Jesús para su entierro pero los discípulos no se dieron cuenta. Luego Jesús les dijo: "Donde sea que esté predicado el Evangelio en el mundo, recordarán lo que ha hecho esta mujer".


"Desafío"

María de Betania es un ejemplo de alguien que dio sin egoísmo. Dio más valor a las necesidades de Jesús que a las cosas materiales que tenía. Es posible que tenía el perfume como parte de los preparativos para su matrimonio. Hubiera sido posible ungir a Jesús con aceite de olivos o algún perfume menos costoso. Pero ella decidió ofrendar el perfume y el frasco de alabastro por amor a Jesús.




SÍMBOLO (D.12.1.5)

BOTELLA DE NARDO




MANUALIDAD TRIMESTRAL (D.12.1.5)


Hay que trazar en cartón la forma de una moneda de su país. Luego cubra las "monedas" con papel aluminio.



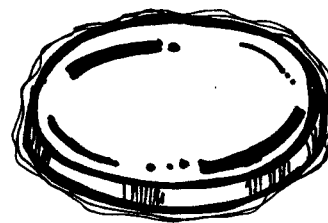
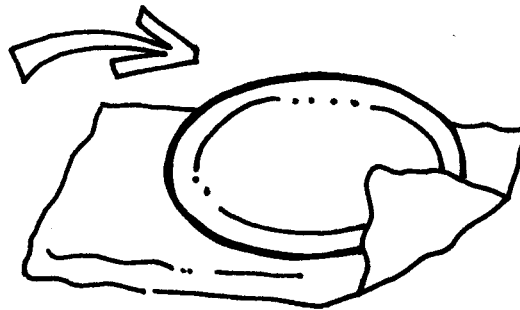
cartón



moneda



papel aluminio



moneda cubierta con papel aluminio