

INTRODUCCIÓN: LOS AMIGOS DE DIOS (A.1.3)

LECCIONES PARA NIÑOS DE 3 A 5 AÑOS

META PARA EL TRIMESTRE: Llegar a ser amigos verdaderos de Dios, como lo fueron algunos niños del Antiguo Testamento. Aprender que bajo la voluntad de Dios, Él puede hacer de cada uno un gran hombre o mujer suyo.

MENSAJE PARA EL MAESTRO:

El enfoque de este trimestre, es conocer sobre la vida de niños que fueron amigos de Dios en tiempos antiguos y cómo nosotros podemos ser amigos de Dios. Los niños del Antiguo Testamento que fueron amigos de Dios tenían las siguientes características:

- 1. oyeron su voz**
- 2. obedecieron sus órdenes**
- 3. estuvieron dispuestos a servir a otros**

Nada ha cambiado: los niños de hoy día, como los niños del Antiguo Testamento, todavía pueden oír la voz de Dios, todavía pueden obedecerle y todavía pueden servir a otros. Los ejemplos de los niños amigos de Dios en el Antiguo Testamento, pueden tener un significado eterno en las vidas de los niños de su clase; especialmente en aquellos quienes están apenas empezando su caminar con el Señor.

El ambiente del aula es muy importante. Hay que colocar cualquier lámina a un nivel de la altura de los ojos de los niños. Sería llamativo encontrar un símbolo para la historia de cada semana. Puede hacer varias copias de cada símbolo o hacer uno grande (mejor para los niños). En las hojas siguientes se encuentra algunos símbolos que puede utilizar:

- | | |
|---------------------------------------|--|
| A.1.3.1: un bebé | A.1.3.7: una túnica de colores |
| A.1.3.2: una lámpara de aceite | A.1.3.8: la luna y algunas estrellas |
| A.1.3.3: una corona | A.1.3.9: un anillo |
| A.1.3.4: un arpa | A.1.3.10: unos tallos de trigo (juncos) |
| A.1.3.5: una honda | A.1.3.11: un barquito |
| A.1.3.6: un río | A.1.3.12: un rollo de pergamino |

Los niños pueden hacer su propio libro de historias bíblicas añadiendo una hoja cada semana. Utilice los mismos símbolos.

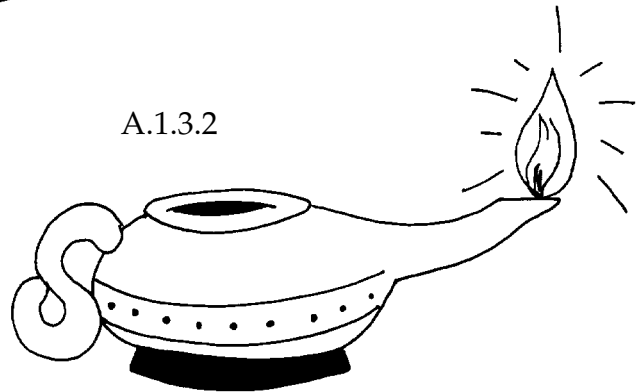
No se olvide de abrir siempre la Biblia cuando va a contar la historia. Es importante que los niños vean el valor que usted da a la Palabra de Dios.

SÍMBOLOS DEL TRIMESTRE (A.1.3)


A.1.3.1



A.1.3.2




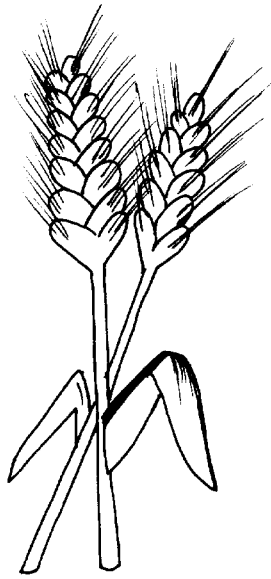
A.1.3.3






A.1.3.12






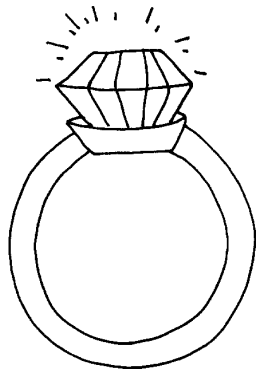
A.1.3.10




A.1.3.11




A.1.3.7



A.1.3.9



A.1.3.8



A.1.3.6