

# COMPARTIR DE JESUS (A.2.2.11)

**REFERENCIA BÍBLICA:** Hechos 1:8

**VERSÍCULO CLAVE:** "... Ustedes... saldrán a dar testimonio de mí... hasta en las partes más lejanas de la tierra" (Hechos 1:8b, Dios Habla Hoy).

**CONCEPTO CLAVE:** Una manera de ayudar a otros es hablarles de Jesús.

**OBJETIVOS EDUCATIVOS:** Al final de la clase de hoy los niños podrán:

1. Hablar a otros niños de Dios.
2. Ordenar las escenas de la historia bíblica.
3. Dramatizar el versículo clave.

## APLICACIÓN A LA VIDA DIARIA:

Llevar a otros al conocimiento de Jesús como su Salvador y Señor, es uno de los privilegios más grandes que tiene cada hijo de Dios. Los niños por su amor ingenuo y su manera inocente de compartir con los demás, pueden ser testigos excelentes de las Buenas Nuevas de Jesucristo. Es importante que ellos entiendan que sí pueden hacerlo. En esta semana tratarán de comportarse como a Dios le agrada y conversarán con sus amigos acerca de Jesús.

## POSIBLES ACTIVIDADES Y ORDEN DE LA CLASE

ACTIVIDADES	MATERIALES	TIEMPO
Juego (vea las instrucciones)	• gallina, pollitos	10 minutos
Introducción (vea las instrucciones)	• ilustraciones de gallina, pollitos	5 minutos
Historia (vea las instrucciones)	• Biblia, libro sin palabras	10 minutos
Actividad (vea las instrucciones)	• cartulina, figura de Jesús con los niños, corazones, cinta pegante	10 minutos
Versículo (vea las instrucciones)	• hojas con las palabras del versículo, cordel, pinzas de ropa	5 minutos
Manualidad (vea las instrucciones)	• tiras de papel, vasos desechables, palillos de dientes, pegamento	15 minutos
Refrigerio, oración y canción (vea las instrucciones)	•	5 minutos

## HOJA DE INSTRUCCIONES (A.2.2.11)

**JUEGO:** Para empezar y cuando ya hayan llegado todos los niños, invíteles a jugar la "gallinita ciega" y haga preguntas como: ¿Qué pasaría si alguien le ayuda a atrapar al resto de niños? ¿Qué haría la gallinita si alguien tratara de llevarse uno de sus pollitos?

**INTRODUCCIÓN:** Cuente la historia de la gallina que vivía en un granero y que una vez el granero empezó a incendiarse. Entonces la gallinita hizo que sus diez pollitos se metieran bajo sus alas, ella murió quemada pero sus pollitos vivieron. Empiece a asociar este cuento con la vida real. Converse y permita que participen de la clase.

**HISTORIA:** Hable de la salvación utilizando las instrucciones del "Libro Sin Palabras" que se encuentra adjunto. Diga que Jesús también quiere limpiar los corazones de los otros niños del vecindario, de la escuela y quiere darles su amor, cubrirles y protegerles como la gallinita a sus pollitos para que no les pase nada. Los niños de Jesús sí pueden compartir con otros la bendición que ellos tienen, porque Dios les ha dado la valentía y la capacidad para hacerlo. Repita otra vez el Plan de Salvación, utilizando el "Libro Sin Palabras".

**ACTIVIDAD:** En un cartel escriba, "Yo puedo hablar de Jesús a..." y debajo pegue la figura de Jesús con los niños. Con anticipación haga suficientes corazones en cartulina y pregunte los nombres de otros niños que necesitan conocer a Jesús. Escriba un nombre en cada corazón. Luego, diga que pueden pegar los corazones alrededor de la figura de Jesús. En la parte de abajo escriba, "Yo puedo hacerlo. El amor de Jesús me da valor".

**VERSÍCULO:** Aunque ellos no pueden leer todavía, les gustará hacer la actividad por memoria. Escriba cada palabra del versículo en una hoja de papel. Instale un cordel en la clase y a medida que vaya diciendo las palabras del versículo vaya sujetándolas con una pinza de ropa. Permita que los niños le imiten.

**MANUALIDAD:** Corte tiras de papel y haga un patrón de niños tomados de la mano. Péguelos en un vaso desechable. Luego, recorte cuadrados pequeños de papel negro y péguelos sobre la unión de las manos de los niños. Sobre el vaso ponga un corazón sostenido con un palillo de dientes que diga "Te voy a ayudar a encontrar a Jesús". Esta manualidad le ayudará para animarles a compartir con sus amiguitos acerca de Jesucristo, el Salvador.



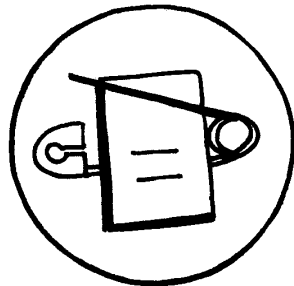
**REFRIGERIO, ORACIÓN Y CANCIÓN:** Durante el tiempo del refrigerio canten la canción del "Libro sin Palabras" o el # 64 de "Cantemos con alegría". Haga la mímica a medida que canta la canción. Termine dando gracias a Dios porque podemos compartir de Jesús con nuestros amiguitos y familiares para que ellos también le conozcan.

# MANUALIDAD 1 (A.2.2.11)


## "PREGÚNTAME DE JESÚS"

Materiales: círculos de papel cartón  
cinta pegante  
pegamento (goma)  
engrapadora  
gancho de ropa  
crayones  
cara de Jesús

- Elaboración:
1. Haga copias del círculo abajo y recorte un círculo de 6 cm. para cada niño.
  2. Pegue con cinta pegante un alfiler al centro del círculo. Para hacerlo más seguro use la engrapadora a los dos lados del gancho de ropa.
  3. Entregue el círculo y la cara de Jesús ya recortadas para que ellos coloreen las letras y la cara de Jesús.
  4. Después de colorear deben pegar al centro del círculo.



## ROMPECABEZAS (A.2.2.11)



Nota: Antes de cortarlo, fórralo con plástico adhesivo transparente (Contact) para que dure más.


# ILUSTRACIÓN (A.2.2.11)

JESÚS CON LOS NIÑOS





# MANUALIDAD 3 (A.2.2.11)



# HOJA DE INFORMACIÓN (A.2.2.11)

## EL LIBRO SIN PALABRAS

Instrucciones para el maestro:

Recuerde que es una obligación de cada hijo de Dios, conocer el mensaje de salvación y compartirlo con otros. Usando el Libro Sin Palabras, facilite el visualizar el significado del sacrificio de la cruz. En base a los colores del libro, comparta con sus alumnos, lo más sencillo que pueda y en palabras fáciles las Buenas Nuevas y así ellos aprenderán para compartir con sus familiares y amigos..

Lea con cuidado los pasajes bíblicos aquí dados los cuales nos cuentan sobre el mensaje de salvación. Si es posible prepare con anticipación los materiales necesarios para que cada niño haga un librito. A medida que los niños recorten el papel vaya hablando sobre el significado del color. Luego, ellos pueden narrar la historia en sus propias palabras. Otra posibilidad es utilizar "pepas" de colores y hacer pulseras o collares. También, puede usar un pedazo de sandía (tiene los colores para la enseñanza). El orden de los colores de las páginas es importante, pues ilustra la secuencia del mensaje.

Hay muchas otras maneras de enseñar el Plan de Salvación, si tiene otras maneras creativas de hacerlo, hágalo. Lo importante es que los niños aprendan y luego se animen a compartir.

Página 1 = color dorado (o amarillo brillante): Juan 14:1-3, Filipenses 3:20

Dios te ama y te ha preparado una vida muy especial. La vida que te ha preparado comienza aquí y sigue por toda la eternidad en la presencia de Dios y de su Hijo Jesucristo. La Biblia dice que Jesús, cuando volvió al Cielo, fue para prepararnos una habitación en la casa de Dios. La Biblia dice, que la ciudad en el Cielo tendrá calles de oro (amarillo). Aquí en la Tierra Jesús nos ha prometido una vida abundante (llena de gozo, paz, amor, etcétera).

Página 2 = color oscuro o gris: Romanos 3:23, Romanos 6:23

El pecado (las cosas malas que nosotros hacemos), es lo único que nos separa de Dios. El pecado nos hace daño. Es cualquier pensamiento, actitud o acción que está en contra a la voluntad de Dios. Nada que tenga pecado podrá entrar en la ciudad de oro allá en los cielos.

Página 3 = color rojo: Romanos 5:8

Aunque el pecado nos separa de Dios, Él nos ama tanto a cada uno de nosotros que envió a su Hijo Jesucristo al mundo. Él vivió una vida recta para mostrarnos lo que Dios pide de nosotros. Pero no fue por su vida que nosotros somos perdonados por nuestros pecados. Cuando Jesús tuvo 33 años fue matado en una cruz. Se llama la cruz del Calvario por el lugar donde fue muerto y allí derramó su sangre. La Biblia nos dice que por medio de la sangre de Jesucristo somos perdonados por nuestros pecados cuando pedimos su perdón.



Página 4 = color blanco o claro: Salmo 51:7, Hechos 22:16

Solamente si dejamos nuestras malas acciones, confesamos nuestros pecados en actitud de arrepentimiento y entregamos nuestra vida a Jesús, podemos ser limpios de todo pecado y libres de las consecuencias del pecado que es la muerte (espiritual).

Página 5 = color verde: Juan 10:10

Cuando recibimos a Jesús y lo aceptamos como nuestro Señor y Salvador, empezamos una nueva vida y nos llamamos hijos de Dios. Pero es nuestra obligación seguir creciendo en amor y conocimiento de Dios, por medio de la lectura de la Palabra y de la oración, con la esperanza de que un día estaremos con Él en los cielos.