

JONÁS AL FIN OBEDECIÓ A DIOS (A.2.3.8)

REFERENCIA BÍBLICA: El Libro de Jonás

VERSÍCULO CLAVE: "... he prometido poner en práctica tus palabras"
(Salmo 119:57b, Dios Habla Hoy).

CONCEPTO CLAVE: Cuando desobedezco a Dios sufro las consecuencias.

OBJETIVOS EDUCATIVOS: Al final de la clase de hoy los niños podrán:

1. Contar cómo Jonás escuchó a Dios pero no le obedeció y cómo Dios le ayudó luego a obedecer.
2. Describir cómo podemos escuchar y obedecer a Dios
3. Nombrar formas que Dios utiliza para ayudarnos a obedecer.

APLICACIÓN A LA VIDA DIARIA:

Así como la obediencia trae alegría, la desobediencia trae consigo tristeza. Muchas veces Dios tiene que empujarnos y ayudarnos a ser obedientes, porque Él sabe que es lo mejor para nuestra vida. Los niños experimentan el empuje de Dios en sus vidas: por medio de la disciplina de sus padres, por medio de un accidente o quizás por medio de las lecciones en sus clases. Esta semana con la ayuda de un adulto, harán una lista de las cosas que Dios utiliza para ayudarles a obedecer.

POSIBLES ACTIVIDADES Y ORDEN DE LA CLASE

ACTIVIDADES	MATERIALES	TIEMPO
Actividad (vea las instrucciones)	• huellas, laberinto, lápices, "pez grande", "ciudad"	10 minutos
Historia (vea las instrucciones)	• Biblia, títeres	15 minutos
Canción y oración (vea las instrucciones)	• símbolos, instrumentos caseros	10 minutos
Juego (vea las instrucciones)	•	10 minutos
Manualidad (vea las instrucciones)	• patrones, vasos desechables, crayones, pinzas de madera, lana (estambre), cinta pegante, pegamiento, tijeras, platos desechables, papel de colores	15 minutos

HOJA DE INSTRUCCIONES (A.2.3.8)

ACTIVIDAD: Esta actividad es una introducción a la historia. La idea es tener muchas huellas en el suelo. En un rincón debe colgar un pez grande (vea la ilustración adjunta). En otro rincón cuelgue la silueta de una ciudad grande (vea la ilustración adjunta). Pegue con cinta (masking) las huellas en diferentes caminos, uno que llega al pez, otro que llega a la ciudad, otra que quizás no llegue a nada. (Si puede salir afuera y hacerlo será mejor porque tendrá suficiente espacio). Los niños pueden seguir el camino hasta el lugar donde quieren llegar. No les diga nada de la historia porque ellos deben escoger el camino que quieren.

HISTORIA: Una vez que los niños hayan caminado en las huellas, invite a sentarse en el suelo formando un círculo. Pregunte si recuerdan los nombres de algunas personas que escucharon y obedecieron a Dios (Jesús, Abel, Noé, Abraham, Elías, David y Daniel son los que han estudiado pero quizás van a nombrar a otros personajes de la Biblia o personas que ellos conocen). Hoy conocerán una persona que no quiso obedecer a Dios aunque escuchó su voz.

Utilizando los títeres que se encuentran adjuntos, cuente la historia (hay una idea adjunta). Si tiene ayudantes en la clase o personas de la congregación que pueden ayudar a tomar los diferentes papeles: del narrador, de Dios y de Jonás, será más interesante.

Es muy importante afirmar que un pez grande NO les va a tragar si no son obedientes. Fue algo que Dios hizo con Jonás no algo que pasa todos los días. Pero SI pueden tener problemas si no obedecen a Dios. Los niños pequeños pueden sentir mucho miedo de Dios si no entienden que el pez realmente fue "amigo" de Jonás porque le ayudó a ser obediente. No debemos dejarles con miedo sino con la alegría de saber que Jonás cambió su actitud y ellos también pueden cambiar su actitud y decidir obedecer a Dios.

CANCIÓN Y ORACIÓN: "Jonás No le Hizo Caso" (#17, Cantemos con Alegría). Canten esta canción en varios momentos de la clase. Permítales usar instrumentos caseros. Es importante dejar que expresen a Dios por medio de la oración lo que están sintiendo.

JUEGO: "Rescatando a Jonás". Instrucciones adjuntas. Con anticipación, prepare todo para hacer el juego. Deje que los niños "salven" a Jonás de ser tragado por el pez grande.

MANUALIDAD: Adjunto se encuentran varias actividades. Escoja la que más sirva y ayude a recordar la historia de Jonás. Si es posible escoja una manualidad para los más pequeños y otra para los más grandes. Hay variedad de opciones.

ILUSTRACIÓN (A.2.3.8)

HUELLAS

Para hacer las huella, rellene la forma de los pies con color negro u otro color oscuro.

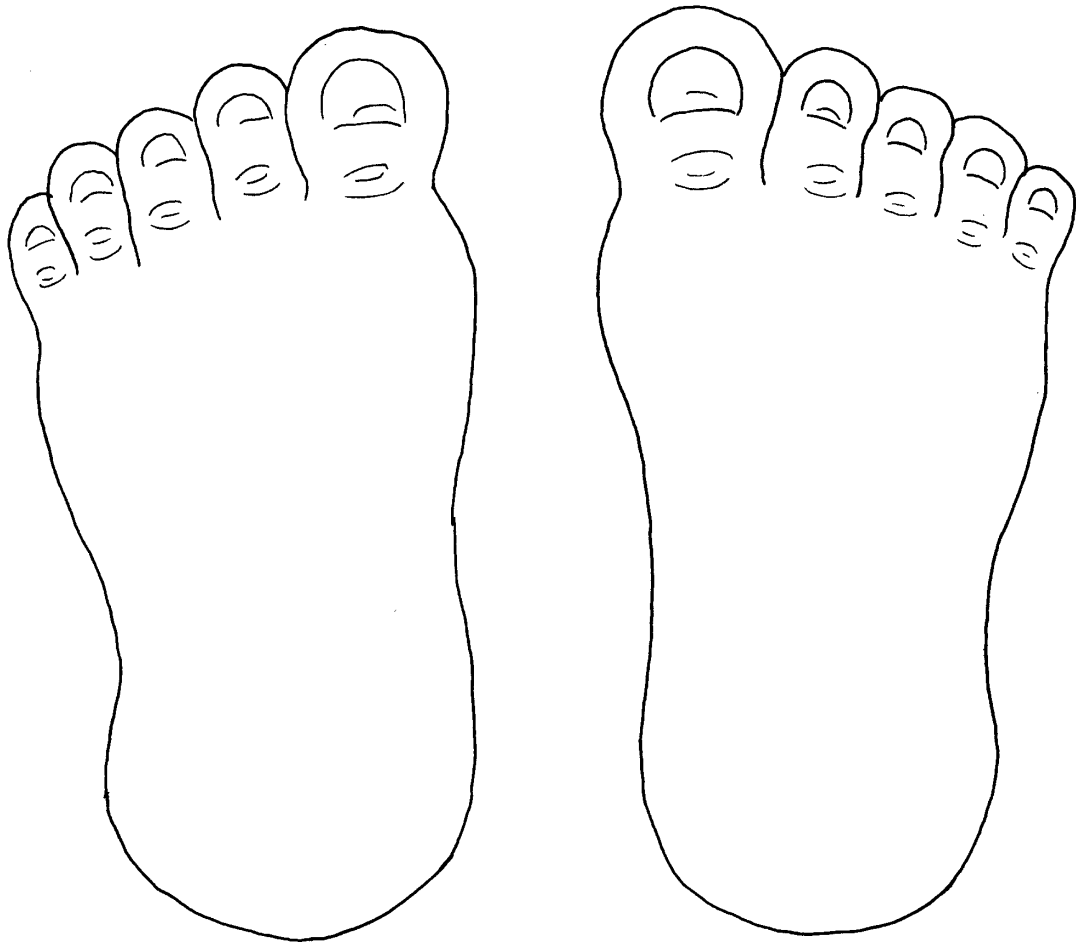


ILUSTRACIÓN (A.2.3.8)

PEZ GRANDE




ILUSTRACIÓN (A.2.3.8)

CIUDAD GRANDE





HISTORIA (A.2.3.8)

JONÁS AL FIN OBEDECIÓ A DIOS

Cuente la historia utilizando las figuras que se encuentran en las hojas siguientes. Coloréelas y pegues sobre cartón grueso. Si hay tiempo, los niños pueden recontar la historia usando las ilustraciones.

- Narrador:** Las personas pescan para coger peces. Pero en la historia conoceremos a un hombre que fue tragado por un pez. Un día Dios dijo a su amigo Jonás que tenía un trabajo muy importante para él.
- Dios:** ¡Jonás! Quiero que vayas a la ciudad de Nínive. Es una ciudad llena de gente mala. Diles que si no cambian, si no empiezan a obedecerme, voy a destruir su ciudad.
- Jonás:** La gente de Nínive es mala. No quiero llevarles este mensaje. No quiero. Yo voy a escapar y no te obedeceré.
- Narrador:** Así que Jonás decidió huir de Dios. Se fue en un barco que iba en otra dirección.
- Jonás:** ¡Ay! Engañé a Dios. Nunca va a encontrarme aquí en el gran mar.
- Narrador:** Pero Dios vio a Jonás y mandó un viento fuerte sobre el mar. Olas muy grandes movían el barco por arriba, por abajo. Los marineros tuvieron miedo. Oraban a sus dioses. Pero ¿dónde estaba Jonás? Dormido abajo en el barco.
- Jonás:** El capitán me despertó y me dijo que debería orar a mi Dios. La tempestad es terrible. Los marineros tratan de adivinar quién es el causante del problema. Dijeron que soy yo. Tuve que decirles la verdad, "Estoy huyendo de Dios. Es por eso que Él ha mandado la tempestad. Tírenme al agua y la tempestad terminará".
- Narrador:** Los marineros no querían hacerlo pero la tempestad se hizo cada vez peor. Ellos oraban al Dios de Jonás pidiendo perdón y luego tiraron a Jonás al agua. De pronto, el agua se calmó.



- Jonás:** Mi aventura apenas comenzó cuando me tiraron del barco. Bajé y baje dentro el agua. Pensé que iba a morir. Pero Dios tenía otros planes. Mandó un pez muy, muy grande que se acercó y me tragó. No podía creerlo, pero allí estaba en el estómago de un pez.

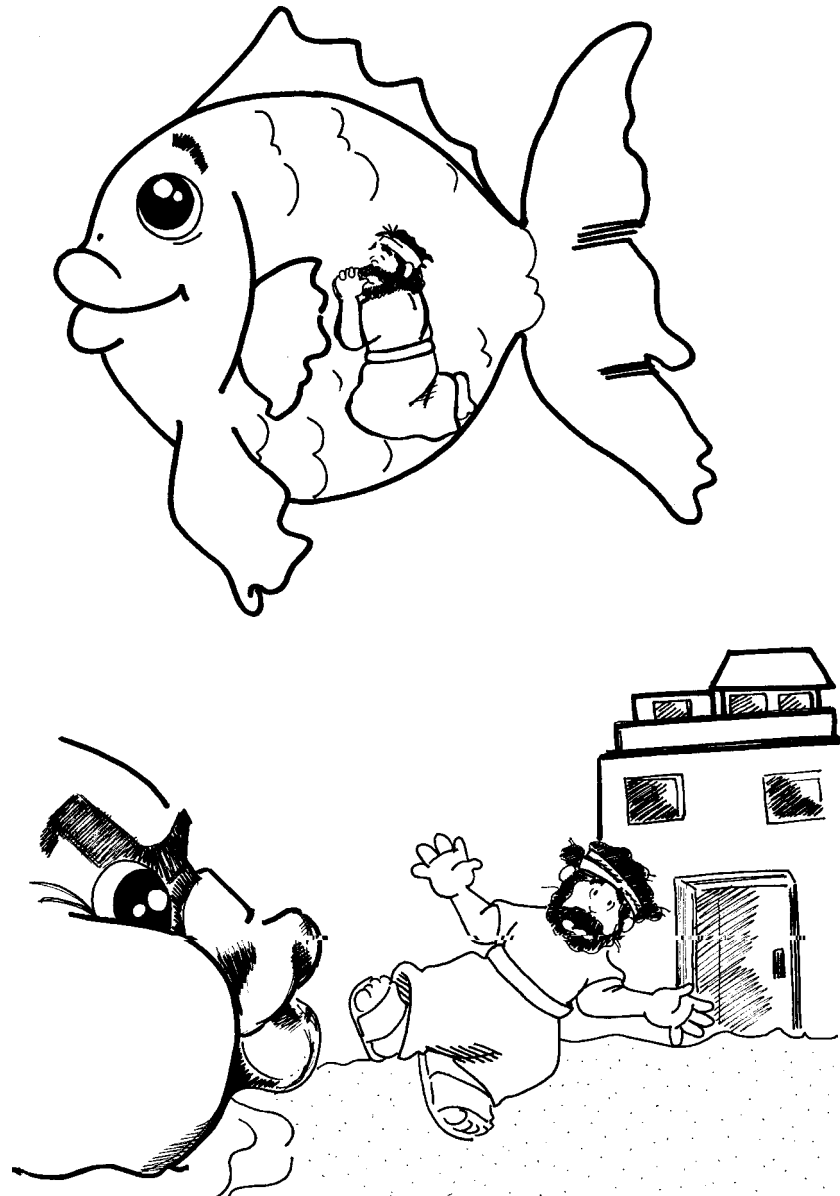
Narrador: ¿Qué piensan que Jonás hizo en el estomago del pez? (espere respuestas) ¡Él oró!

Jonás: "Te grité, Dios, y Tú me contestaste. Me salvaste de la muerte en el mar. Gracias, Dios mío. Yo quiero hacer tu voluntad. Ya quiero obedecerte. La salvación viene de Dios".



Narrador: Después de tres días y tres noches Dios hizo que el pez vomitara a Jonás en tierra seca. Luego Dios habló con Jonás.


Dios: Vete a la ciudad de Nínive y diles el mensaje que yo te di.

Jonás: Esta vez hice lo que Dios me mandó. Fui a Nínive y les dije que tenían que obedecer a Dios o en 40 días Él iba a destruir la ciudad. ¿Y saben lo que pasó? Decidieron obedecer a Dios. Pidieron su perdón y Dios les perdonó.



FIGURAS PARA LA HISTORIA (A.2.3.8)






MANUALIDAD 1 (A.2.3.8)

JONÁS EN EL ESTOMAGO DEL PEZ

Materiales: patrones plato desechable papel de color
crayones tijeras pegamento (goma)


- Elaboración:
1. Dé a cada niño un plato desechable con la boca del pez ya recortada. (vea la ilustración).
 2. Recorte con anticipación en papel de colores, ojos, aletas, colas y algunos Jonás (modelo adjunto) o dibuje algunos para evitar sacar copias. Cada uno debe escoger lo necesario para decorar al pez.
 3. Deben colorear la figura de Jonás y pegarla al plato.



MANUALIDAD 2 (A.2.3.8)

LABERINTO (PARA NIÑOS MÁS GRANDES)

Ayuda a Jonás a salir del pez. Sigue con un lápiz una ruta que existe hasta la boca del gran pez.

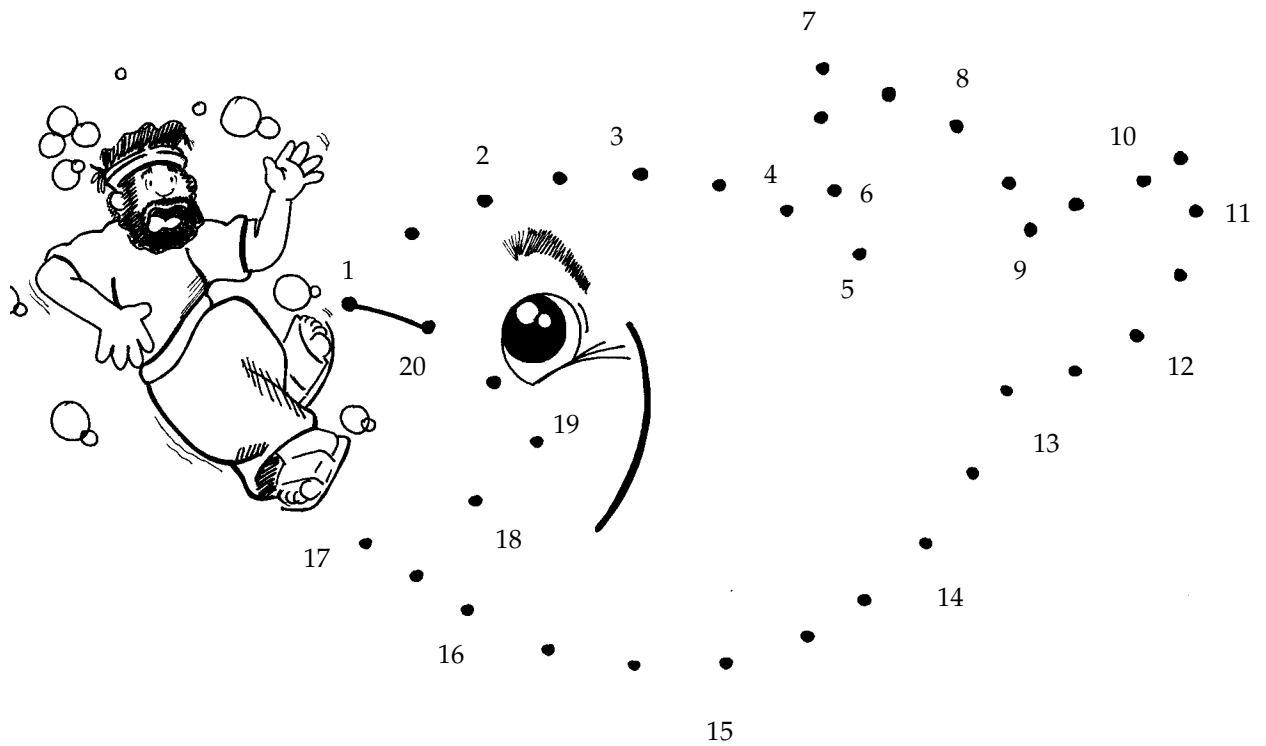


"...he prometido poner en práctica tus palabras".
(Salmo 119:57b)

HOJA DE TRABAJO (A.2.3.8)

(PARA NIÑOS GRANDES)

Une los puntos para ver cómo Dios llamó la atención de Jonás.



"...he prometido poner en práctica tus palabras".
(Salmo 119:57b)

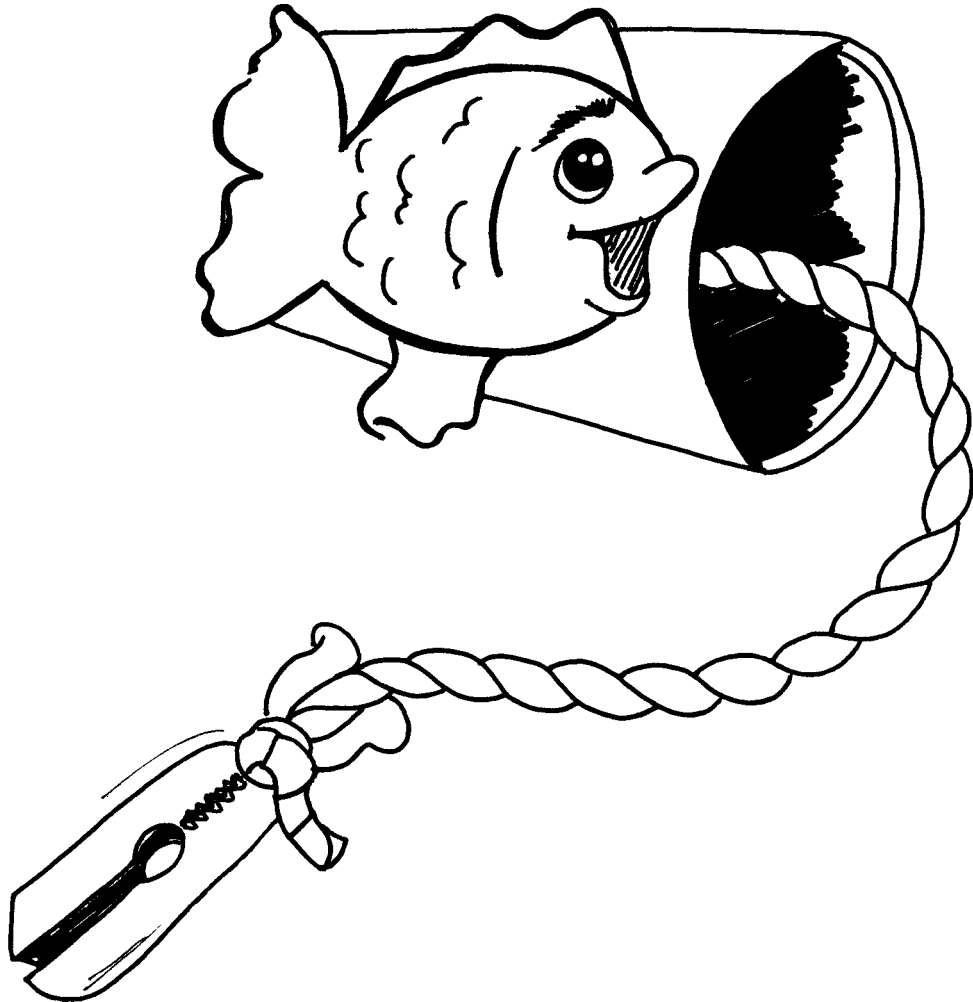
JUEGO (A.2.3.8)

JONÁS EN EL PEZ

Materiales: patrones vaso desechable crayones
pinzas de madera lana (estambre) cinta pegante
pegamento (goma) tijeras

- Elaboración:
1. Dibuje dos peces o use patrones adjuntos. Coloree y recorte.
 2. Pegue con cinta pegante o pegamento los patrones a dos lados de un vaso como se ve en la ilustración. La boca de cada pez debe estar en la boca del vaso.
 3. Sujete el extremo de un pedazo de 24 cm. de lana (estambre) a la pinza. Dibuje una cara en la pinza para representar a Jonás.
 4. Pegue el otro extremo de la lana (estambre) en el vaso dejando por lo menos 12 cm. afuera.

Cómo jugar: Mueva el vaso en tal forma que se meta la pinza en el vaso (el pez tragando a Jonás).



MANUALIDAD 3 (A.2.3.8)

JONÁS Y EL PEZ GRANDE (PARA NIÑOS MÁS GRANDES)

Colorea el dibujo utilizando el código abajo.

1=rojo


2=naranja

3=amarillo

4=verde

5=azul

6=café



**"...he prometido poner en práctica tus palabras".
(Salmo 119:57b)**