

# DIOS ES NUESTRO PADRE BUENO (A.3.1.1)

**REFERENCIA BÍBLICA:** Isaías 64:8; Juan 14:1-4

**VERSÍCULO CLAVE:** "... Señor, tú eres nuestro padre..." (Isaías 64:8a, Dios Habla Hoy).

**CONCEPTO CLAVE** Mi Padre Dios me cuida y me ama.

**OBJETIVOS EDUCATIVOS:** Al final de la clase de hoy los niños podrán:

1. Dramatizar cosas buenas que hacen los padres humanos.
2. Dibujar cosas buenas que hace Dios mostrando su cuidado y amor.
3. Decir de memoria el versículo y dar gracias a Dios porque es su Padre que les cuida y ama.

## **APLICACIÓN A LA VIDA DIARIA:**

La Biblia enseña que Dios es como un padre bueno que cuida y ama a sus hijos. Por amor, el Padre Dios hizo un mundo maravilloso que podemos explorar y cuidar. Por amor, Padre Dios provee todo lo que necesitamos: comida, ropa, una familia, etcétera. Dios es nuestro Padre en todo lugar y a toda hora. Hoy los niños aprenderán que Padre Dios siempre está cuidándoles con amor. Ellos tendrán la oportunidad de expresar su gratitud a Él por su amor y su cuidado.

## **POSIBLES ACTIVIDADES Y ORDEN DE LA CLASE**

<b>ACTIVIDADES</b>	<b>MATERIALES</b>	<b>TIEMPO</b>
<b>Ambientación (vea las instrucciones)</b>	<ul style="list-style-type: none"><li>• ilustraciones</li></ul>	<b>antes de la clase</b>
<b>Dramatización (vea las instrucciones)</b>	<ul style="list-style-type: none"><li>• caja de cartón, sábanas, cobijas, telas, sillas</li></ul>	<b>10 minutos</b>
<b>Historia (vea las instrucciones)</b>	<ul style="list-style-type: none"><li>• Biblia, láminas, recortes de revistas</li></ul>	<b>15 minutos</b>
<b>Versículo (vea las instrucciones)</b>	<ul style="list-style-type: none"><li>• cartel, visual</li></ul>	<b>10 minutos</b>
<b>Manualidad (vea las instrucciones)</b>	<ul style="list-style-type: none"><li>• hojas de trabajo, crayones</li></ul>	<b>15 minutos</b>
<b>Conclusiones (vea las instrucciones)</b>	<ul style="list-style-type: none"><li>•</li></ul>	<b>10 minutos</b>

## HOJA DE INSTRUCCIONES (A.3.1.1)

**AMBIENTACIÓN:** Al comenzar un trimestre nuevo es importante cambiar la decoración del aula de acuerdo al tema central. Durante este trimestre aprenderán del cuidado de Padre Dios demostrado en la vida de muchos personajes bíblicos y en la vida actual de los niños. Busque con anticipación y decore las paredes del aula con ilustraciones de personas que muestren que cuidan de otras. Por ejemplo madres cuidando hijos, padres cuidando hijos, hermanos mayores jugando con menores, etcétera. Adjunto se encuentran otras ilustraciones que usted puede colgar en las paredes si no se encuentran recortes de revistas.

**NOTA:** Siempre hay que colgar las ilustraciones, versículos, etcétera al nivel de los ojos de los pequeños cuando permanezcan sentados. Si los niños tienen la tendencia de dañar cosas que pueden coger, es un momento excelente para enseñar nuestra responsabilidad de cuidar las cosas. Una ilustración rota no es algo perdido. Antes es un visual excelente que usted puede usar para dar instrucciones a los niños. No tiene que enojarse para explicar que estos daños reflejan una actitud incorrecta. Puede demostrar una cara triste y explicar que se ha perdido algo tan especial. Pregunte cómo deben tratar las cosas, tanto personales como la de otros. Ellos pueden entender y tomar decisiones de cómo van a manejar y cuidar sus cosas.

**DRAMATIZACIÓN:** Con los niños que hayan llegado temprano, empiece a "construir" una casa usando un cartón grande (como de refrigeradora) o simplemente detrás de una mesa. Otra manera de hacer una "casa" es usando sábanas o cobijas colgadas del techo o sujetas a las paredes con sogas. Los niños pueden poner "muebles" (camas hechas con cobijas, sillas, etcétera) y "decorar" su "casa" como deseen.

Mientras van llegando, deben seguir uniéndose a la "familia". Pueden nombrar entre ellos a un "padre" y a una "madre" y también los otros miembros de la familia. Observe lo que ellos hacen. Haga preguntas de actividades normales de una familia. ¿Qué hace papá y mamá durante el día? ¿Quién prepara la comida? ¿Quién cuida a los hermanos pequeños? Cuando hayan dialogado unos minutos sobre estos aspectos, invite a que se sienten junto a usted en el piso.

**HISTORIA:** Abra su Biblia en el libro de Juan 14. Muestre dónde está escrita la historia que les contará hoy. Ellos tienen que aprender desde esta edad que lo que usted dice, no son historias inventadas, sino que están escritas en la Biblia, el libro del Padre Dios.

Empiece diciendo que Jesús habló acerca de una casa, una casa que estaba en el lugar donde estaba su Padre. ¿Cómo se llama el padre de Jesús? Bueno, Jesús tenía dos padres y nosotros también tenemos dos padres. ¿Saben quiénes son? Sí, por supuesto. Tenemos un padre quien es nuestro "papá" que vive en casa con mamá y todos los que conforman la familia. Pregunte el nombre de sus padres (papás). Jesús también tenía un padre con quien vivió en esta tierra. ¿Saben ustedes el nombre? Sí, su nombre era José. Pero Jesús tenía también otro Padre. Jesús dijo que Dios es su

Padre. Y, ¿saben una cosa? Dios también es nuestro Padre. Este Padre que es nuestro Padre Dios, es también el Padre de Jesús.

¿Les parece interesante que Jesús y nosotros tengamos el mismo Padre? Por supuesto que sí. Pregunte: ¿Han hablado alguna vez con el Padre Dios? ¿Cómo podemos hablar con Él? Bueno, Jesús enseñó una manera de hacerlo. Él dijo que nosotros debemos hablar con nuestro Padre Dios y dirigirnos a Él así: "Padre nuestro que estás en los cielos...". ¿Han hablado alguna vez con su Padre Dios en este sentido?

Bueno, Jesús dijo una vez a sus amigos que su Padre Dios tiene una casa y que está preparando un lugar en esa casa para cada uno de sus hijos. Ya hemos dicho que Dios es nuestro Padre. Entonces con seguridad Él está preparando un lugar para nosotros allá. Él siempre hace lo mejor para sus hijos. Él cuida de nosotros y provee para nuestras necesidades. Padre Dios nos ama tanto que nos ha dado personas a nuestro lado como nuestros padres, abuelos o tíos para que cuiden de nosotros. Padre Dios también nos da ropa y comida. Él sabe cuando tenemos miedo, temor, tristeza. Nos ayuda cuando nos sentimos mal. Él siempre está listo para escucharnos cuando necesitamos hablar con Él. Debemos estar contentos y muy agradecidos de contar con un Padre tan bueno como es Él.

**NOTA:** Podría ser que dentro del grupo haya niños que no tienen padres. Trate el asunto con mucha inteligencia y sabiduría, evitando que no se sientan acomplejados o se sientan discriminados del resto del grupo. Con mucha sutileza explique ver que sí tienen un padre que les ama y que cuida de ellos. Claro que no lo pueden ver, pero que Él está pendiente de sus necesidades porque les ama.



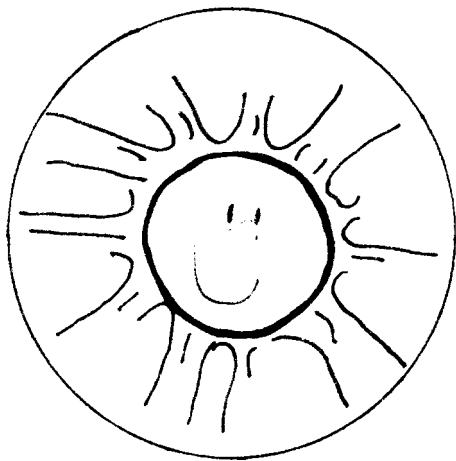


**VERSÍCULO:** Aunque no saben leer todavía, pueden memorizar el versículo y guardarlo en su corazón. El versículo no tiene muchas palabras por tanto será fácil para que ellos memoricen. Sería bueno que escribiera las palabras sobre ilustraciones para facilitar la memorización. Podría tener la ilustración de un padre o de la mano pequeña sobre la mano grande. Esto confirmará en ellos que Padre Dios tiene cuidado de sus vidas.

**MANUALIDAD:** Hay algunas ilustraciones adjuntas. Escoja la que mejor crea conveniente y entregue una hoja a cada niño para que colorean y luego se lleven a casa.


**CONCLUSIONES:** Para concluir, dirija y canten algunas canciones que posiblemente han usado en los trimestres anteriores como "Padre Dios es tan bueno" o cualquier otra que confirme lo que han aprendido hoy. Antes de servir el refrigerio, ore dando gracias a Dios porque Él es nuestro Padre que nos ama, nos cuida y ayuda todos los días de la vida.

# ILUSTRACIÓN (A.3.1.1)

COSAS QUE PADRE DIOS NOS DA




COSAS QUE DIOS PADRE NOS DA



# ILUSTRACIÓN (A.3.1.1)

JESÚS NOS AMA



# MANUALIDAD (A.3.1.1)

Para colorear



"...Señor tú eres nuestro Padre..."  
(Isaías 64:8a)

# HOJA DE TRABAJO (A.3.1.1)

Encuentra en la siguiente ilustración dos cosas iguales que Padre Dios nos ha dado y enciérralas en un círculo.

