

PADRE DIOS DIO UN CAMINO A SUS HIJOS ENTRE EL MAR (A.3.1.7)

REFERENCIA BÍBLICA: Exodo 14

VERSÍCULO CLAVE: "Porque Él tiene cuidado de nosotros" (1 Pedro 7:5b, Dios Habla Hoy).

CONCEPTO CLAVE: Mi Padre Dios abre caminos que me guían a Él.

OBJETIVOS EDUCATIVOS: Al final de la clase de hoy los niños podrán:

1. Demostrar con gestos lo que el pueblo de Israel sintió cuando el mar se abrió.
2. Dibujar lo que pasó en la historia.
3. Decir de memoria el versículo y dar gracias a Padre Dios porque Él les ama y les cuida.

APLICACIÓN A LA VIDA DIARIA:

Es muy importante que desde esta edad nuestros niños entiendan que Dios su Padre les guiará por caminos y senderos que le agradan y nos acercan a Él, así cuando crezcan, sabrán con seguridad que su caminar está siendo guiado por Dios y que sus caminos son de rectitud, de justicia y de obediencia. Durante esta semana, los niños pondrán en práctica el decidir seguir un camino de obediencia primero a Padre Dios, luego a sus padres, maestros y a todos sus superiores.

POSIBLES ACTIVIDADES Y ORDEN DE LA CLASE

ACTIVIDADES	MATERIAL	TIEMPO
Introducción (vea las instrucciones)	<ul style="list-style-type: none">• recortes de revistas	10 minutos
Historia (vea las instrucciones)	<ul style="list-style-type: none">• ilustraciones, caja cartón, papel, goma	15 minutos
Actividad (vea las instrucciones)	<ul style="list-style-type: none">• tina grande de agua	10 minutos
Dramatización (vea las instrucciones)	<ul style="list-style-type: none">•	10 minutos
Manualidad (vea las instrucciones)	<ul style="list-style-type: none">• papel, lápiz	10 minutos
Conclusiones (vea las instrucciones)	<ul style="list-style-type: none">•	5 minutos

HOJA DE INSTRUCCIONES (A.3.1.7)

INTRODUCCIÓN: Coloque con anticipación en las paredes del aula, dibujos de mares, ríos, lanchas, barcos, gente que está nadando, etcétera. Empiece la clase haciendo preguntas acerca de lo que pueden observar en las láminas. Pregunte si ellos tuvieron esas experiencias. Si han estado en el mar, en un río o cerca de un río grande y torrentoso. ¿Qué han sentido al ver sus aguas turbulentas? Es bueno conocer lo que sienten ante estas circunstancias, quizás algunos tienen temor al agua, entonces hay que empezar a dar confianza de que no deben tener temor pues Dios, nuestro Padre está guiando nuestra vida y Él tiene cuidado de nosotros.

HISTORIA: Lea con anticipación la historia para estar al tanto de los detalles. Para narrar la historia, use las ilustraciones adjuntas. Use también la varita que usó la semana pasada. Téngala en su mano.

El pueblo de Israel salió de Egipto y empezó su travesía por el desierto. Moisés guió a la gente y siempre el Señor cuidó de ellos. Anteriormente habíamos visto que Padre Dios siempre estuvo pendiente de las necesidades que ellos tenían. ¿Recuerdan cuando les proveyó comida? ¿Recuerdan cuando proveyó agua? Sí, por supuesto, Padre Dios siempre estaba pendiente y al tanto de todo. Es igual con nosotros. Él nos cuida, guarda y provee lo que necesitamos.

Pero ahora los israelitas empezaron nuevamente a quejarse cuando se encontraron frente a un gran mar. Ellos sintieron temor, pues los soldados egipcios estaban tras de ellos. Se quejaron contra Moisés y contra Padre Dios. Pero Moisés acudió a Padre Dios y Él contestó su petición. ¡Hizo un milagro maravilloso! De pronto, las aguas del mar se abrieron y Dios presentó un camino ancho y seco para que los israelitas cruzaran y estuvieran a salvo de la persecución de los egipcios. Toda la gente cruzó. Los adultos guiando a los animales, las madres con sus hijos, todos, miles de personas cruzaron sin mojarse ni un poquito sus pies.

¿Cómo es posible esto? ¿Quién puede hacer estas cosas? Nadie, solamente nuestro Padre Dios porque es poderoso.

ACTIVIDAD: Tenga a mano un recipiente grande con agua, sería mejor si éste no es muy hondo. Pida a los niños hacer un círculo. Haga preguntas sobre cómo se sintió el pueblo de Israel al encontrarse frente a un río grande. Luego, trate de que ellos separen el agua con las manos, cada uno puede intentar hacerlo. Como esto no es posible, explique que sólo nuestro Padre Dios puede abrir las aguas y hacer este maravilloso milagro. Rescate la idea de que nuestro Padre Dios, es un Dios poderoso y grande.

DRAMATIZACIÓN Organice a los niños de tal manera que unos sean los adultos, las niñas pueden hacer de mamás y otros de sus hijos. El resto puede hacer de pueblo. Uno de ellos, quizás el más grandecito puede hacer de Moisés. Dé libertad para que actúen como quieran hacerlo. Si es posible salir afuera a un patio o un lugar más

adecuado para que hagan esta especie de caminata sería mejor. Mientras caminan, pueden repetir el versículo.

CANCIÓN: "Sigo a Jesucristo" (#75, Cantemos con Alegría). Otra canción apropiada sería la siguiente. Si no conoce la letra, cree una. La letra es muy fácil para memorizar. La melodía debería tener un son de marcha.

///¿Cómo pues cruzó el mar rojo?///
Oh, cómo lo cruzó.
¿Navegó? No, no.
¿Corrió? No, no
¿Voló? No, no, no, no.
¿Caminó? No, no
¿Salto? No, no
¿Nadó? No, no, no, no.
Un viento muy fuerte hizo soplar
Sus aguas el hizo apartar
Camino Dios abrió, así, así.
Moisés el mar cruzó.

MANUALIDAD: Entregue a cada niño una hoja de laberinto para que tracen el camino que Padre Dios quiere que sigamos. Ayude a los más pequeños.

CONCLUSIONES: Para terminar, recalque una vez más, que Padre Dios es poderoso y fuerte, Él y hace cosas increíbles y maravillosas. Los niños deben aprender a confiar en Padre Dios que hace las cosas perfectas y nos ayuda en circunstancias que parecen increíbles. Ore con los niños pidiendo que Padre Dios les ayude a confiar y no tener temor ante los peligros o circunstancias increíbles.


ILUSTRACIÓN (A.3.1.7)

MOISÉS Y EL MAR ROJO








ILUSTRACIÓN (A.3.1.7)

LOS EGIPCIOS EN EL MAR ROJO



HOJA DE TRABAJO 1 (A.3.1.7)

Encierra en un círculo la manera cómo Moisés y los israelitas cruzaron el Mar Rojo.



HOJA DE TRABAJO 2 (A.3.1.7)

LABERINTO

Encuentra el camino que te lleva a Jesús.

