

# LOS DISCÍPULOS DE JESÚS SIRVIERON A DIOS (A.3.4.8)

**REFERENCIA BÍBLICA:** Marcos 1:16-20

**VERSÍCULO CLAVE:** "Les dijo Jesús: Sígueme, y yo haré que ustedes sean pescadores de hombres" (Marcos 1:17, Dios Habla Hoy).

**CONCEPTO CLAVE:** Yo puedo servir a Padre Dios como hicieron los discípulos de Jesucristo.

**OBJETIVOS EDUCATIVOS:** Al final de la clase de hoy los niños podrán:

1. Nombrar al menos tres discípulos.
2. Colorear el lugar donde Jesús encontró a algunos de sus discípulos.
3. Decir de memoria el versículo ayudado con acciones.

## **APLICACIÓN A LA VIDA DIARIA:**

Los discípulos fueron personas que aceptaron el reto de servir a Dios con alegría. Cuando Jesús les señaló, ellos dejaron lo que estaban haciendo para seguirle. De Jesús aprendieron a hacer la voluntad de Padre Dios y también servirle. Los niños aprenderán que ellos pueden también servir a Dios con alegría siendo "pescadores de personas". Durante la semana cantarán la canción "Pescadores" todos los días con la ayuda de sus padres.

## **POSIBLES ACTIVIDADES Y ORDEN DE LA CLASE**

<b>ACTIVIDADES</b>	<b>MATERIALES</b>	<b>TIEMPO</b>
<b>Juego (vea las instrucciones)</b>	<ul style="list-style-type: none"><li>• sábana, peces, palo, cordón, gancho</li></ul>	<b>15 minutos</b>
<b>Historia (vea las instrucciones)</b>	<ul style="list-style-type: none"><li>• Biblia, ilustraciones</li></ul>	<b>10 minutos</b>
<b>Canción (vea las instrucciones)</b>	<ul style="list-style-type: none"><li>• peces, instrumentos caseros</li></ul>	<b>10 minutos</b>
<b>Manualidad (vea las instrucciones)</b>	<ul style="list-style-type: none"><li>• patrones, crayones, tijeras, hilo o lana, imán, palos, anzuelos</li></ul>	<b>15 minutos</b>
<b>Oración y refrigerio (vea las instrucciones)</b>	<ul style="list-style-type: none"><li>• atún, galletas</li></ul>	<b>10 minutos</b>

## HOJA DE INSTRUCCIONES (A.3.4.8)

**JUEGO:** Cuelgue una sábana o cobija entre dos sillas o mesas. De antemano coloree algunos peces de los que se encuentran adjunto. Haga la caña de un palo, un cordón y algo que puede coger los peces. Un ayudante debe estar detrás de la sábana cuando lleguen los niños. Explique que ellos van a pescar hoy. Tenga uno de los peces con una señal. El niño que "gana" el pez especial tendrá el privilegio de compartir con los demás unos dulces o calcomanías (algo barato). A los niños les encanta jugar a la pesca.

**HISTORIA:** Abra su Biblia en Marcos y cuente la historia con dramatismo, usando títeres, figuras o dibujos. Los niños siempre recuerden más de lo que han visto y oído que lo que simplemente han escuchado. Tenga dibujos de los doce discípulos y repita los nombres. Hable de lo que es ser un pescador. Explique porque Jesús usó la idea de ser un pescador para expresar cómo iban a servir a Padre Dios. Explique que los discípulos trabajaron en diferentes actividades antes de conocer a Jesús. Pero cuando Jesús invitó a seguirle, ellos dejaron sus trabajos para hacerlo. Ellos servían a Dios con alegría, ayudando a Jesús, predicando, sanando, etcétera. Los niños pueden ser como los discípulos, "pescadores" de personas. Ellos pueden servir a Dios con alegría.

**CANCIÓN:** "Pescadores Yo Los Haré" (#24, Cantemos con Alegría).

Pescadores yo los haré, yo los haré, yo los haré  
Pescadores yo los haré si me siguen hoy.  
Si me siguen hoy, si me siguen hoy,  
Pescadores yo los haré, si me siguen hoy.

Otra opción sería "Doce Pescadores" (#22, Cantemos con Alegría).

Doce pescadores, hombres llamó Cristo:  
Pedro y Santiago y su hermano Juan,  
Jacobo hijo de Alfeo, Tomás, Mateo y Felipe,  
Judas, Leví y Judas y Bartolomé.  
Y a Andrés también y a mí también  
ha llamado Cristo a ser un pescador.


**MANUALIDAD:** Adjunto se encuentran las opciones.

**ORACIÓN Y REFRIGERIO:** Toma el tiempo de orar por cada uno de los niños pidiendo que ellos sean pescadores de otras personas. Inclusive sería bueno imponer manos en la cabeza de cada uno mientras oran.

Dé un refrigerio de galletas con atún y un refresco. Siga hablando de ser pescadores. Anime a los padres a escuchar la canción todos los días en la casa.

# ILUSTRACIÓN (A.3.4.8)

JESÚS LLAMANDO A SUS DISCÍPULOS



# ILUSTRACIONES (A.3.4.8)

## LOS DOCE



**Simón Pedro**



**Jacobo**



**Juan**



**Andrés**



**Felipe**



**Bartolomé**



**Mateo**




**Tomás**



**Jacobo**



**Simón**



**Iudas**



**Judas Iscariote**

## MANUALIDAD 1 (A.3.4.8)




Materiales: moldes de peces                      tijeras                      hilo de pescar  
recipiente transparente                      anzuelos  
pedazos de imán                      palos

- Elaboración:
1. Entregue a cada niño tres peces ya recortados, un palito, lana o hilo de pescar y un anzuelo (metálico).
  2. Los niños deben colorear sus peces y armar su caña de pescar. Ayude a colocar el anzuelo para evitar que se lastimen.
  3. Luego de coloreados los peces, colóquelos dentro del recipiente. Previamente, pegue atrás de ellos un pedacito de imán. Si no tiene imán, haga un orificio pequeño en la boca de cada pez.
  4. Cada niño con su caña, tendrá la oportunidad de pescar sus propios peces.



# PATRONES (A.3.4.8)

## PECES



## MANUALIDAD 2 (A.3.4.8)

Entregue a cada niño un modelo (adjunto) ya recortado. Pida que coloren o decoren a gusto. Provea de papel de colores, cintas, lentejuelas, etcétera. Cuando hayan terminado de decorar, pueden pegar el pez sobre un plato desechable.

