

EL TIEMPO ENTRE ADÁN Y NOÉ (B.4.3.1)

REFERENCIA BÍBLICA: Génesis 5:1-32

VERSÍCULO CLAVE: "Acuérdate de tu Creador ahora que eres joven y que aún no han llegado los tiempos difíciles..." (Eclesiastés 12:1a, Dios Habla Hoy).

CONCEPTO CLAVE: Cuando me olvido de Dios y de sus caminos, es peligroso. Debo recordarle en todo momento y obedecer.

OBJETIVOS EDUCATIVOS: Al final de la clase de hoy los niños podrán:

1. Decir en qué momentos deben recordar a Dios.
2. Explicar cómo la gente se olvidó de Dios en el tiempo que transcurrió entre Adán y Noé.
3. Dar gracias a Dios por recordarnos siempre, inclusive cuando lo hemos olvidado.

APLICACIÓN A LA VIDA DIARIA:

Pasaron muchos siglos entre Adán y Noé. La Palabra de Dios nos dice que la gente empezó a multiplicarse y llenar la tierra. También empezaron a olvidar a Dios y por eso la maldad se multiplicó en la tierra. Por medio de esta historia, los niños aprenderán que vivir de una manera que no le agrada a Dios es malo. Aprenderán además lo importante que es recordar a Dios todos los días de nuestra vida y caminar en sus caminos.

POSIBLES ACTIVIDADES Y ORDEN DE LA CLASE

ACTIVIDADES	MATERIALES	TIEMPO
Manualidad (vea las instrucciones)	• hojas de trabajo, crayones	15 minutos
Historia (vea las instrucciones)	• figuras, círculo grande	10 minutos
Oración (vea las instrucciones)	• hojas de trabajo	5 minutos
Actividad (vea las instrucciones)	• ilustración	15 minutos
Canción y versículo (vea las instrucciones)	• ilustraciones	10 minutos
Refrigerio (vea las instrucciones)	•	5 minutos

HOJA DE INSTRUCCIONES (B.4.3.1)

ACTIVIDAD: Para iniciar este trimestre, sería bueno que para empezar, les dé una visión breve de lo que estarán estudiando. Cuando los niños lleguen al aula, cada uno debe hacer un dibujo que represente una situación en la que recordaron a Dios durante la semana pasada. Estos dibujos se utilizarán en la introducción de la historia.

HISTORIA: Fíjese en la ilustración del visual (página 3). Siga las instrucciones y elabore el visual en el tamaño sugerido. Este visual le ayudará a explicar de una mejor manera el tiempo que transcurrió entre Adán y Noé. Mientras cuenta la historia puede ir poniendo las figuras (vea ilustración adjunta). El enfoque de la historia es que en el tiempo entre Adán y Noé la tierra se llenó de gente. Al principio la gente recordaba a Dios. Podríamos pensar que Adán les contó a sus hijos, a sus nietos y a sus bisnietos las cosas que él había vivido en el Jardín de Edén. A lo mejor les contó cómo fue estar con el mismo Creador. Desafortunadamente en vez de tener una amistad personal con el Creador, los nietos y bisnietos se quedaron contentos simplemente oyendo las historias del pasado. Luego, cuando sus hijos les preguntaron sobre el Creador, ellos no tenían nada personal que contar. Sólo les compartieron las historias que habían oído de Adán. Algunas personas decidieron rechazar los caminos que Adán les enseñó y no les contaron nada a sus hijos acerca de Dios, porque se habían olvidado de Él completamente. Con la ayuda visual, los niños pueden ver cómo la población crecía. Entre ellos habían algunos que sí conocieron a Dios, pero muchos lo habían olvidado. Utilice palabras como "miles y miles de años pasaron, nació muchísima gente..."

ORACIÓN: Tome el tiempo necesario para dar gracias a Dios, porque Él siempre nos recuerda y nos ayuda en las diferentes situaciones de la vida. Antes de orar, es importante que reflexionen sobre la idea de ¿qué pasaría si Dios nos olvidara solamente unos segundos? Cuando hayan reflexionado sobre estas consecuencias, ellos estarán listos para reconocer que no deben olvidar a Dios.

MANUALIDAD: Los niños pueden hacer un modelo del visual que utilizó en la historia. Para esto debe sacar copias o dibujar (ilustración página 5) y ellos pueden dibujar las figuras o simplemente colorearlas del color correspondiente. Ayúdeles a escribir las leyendas de cada triángulo (especialmente a los que no saben hacerlo bien todavía).

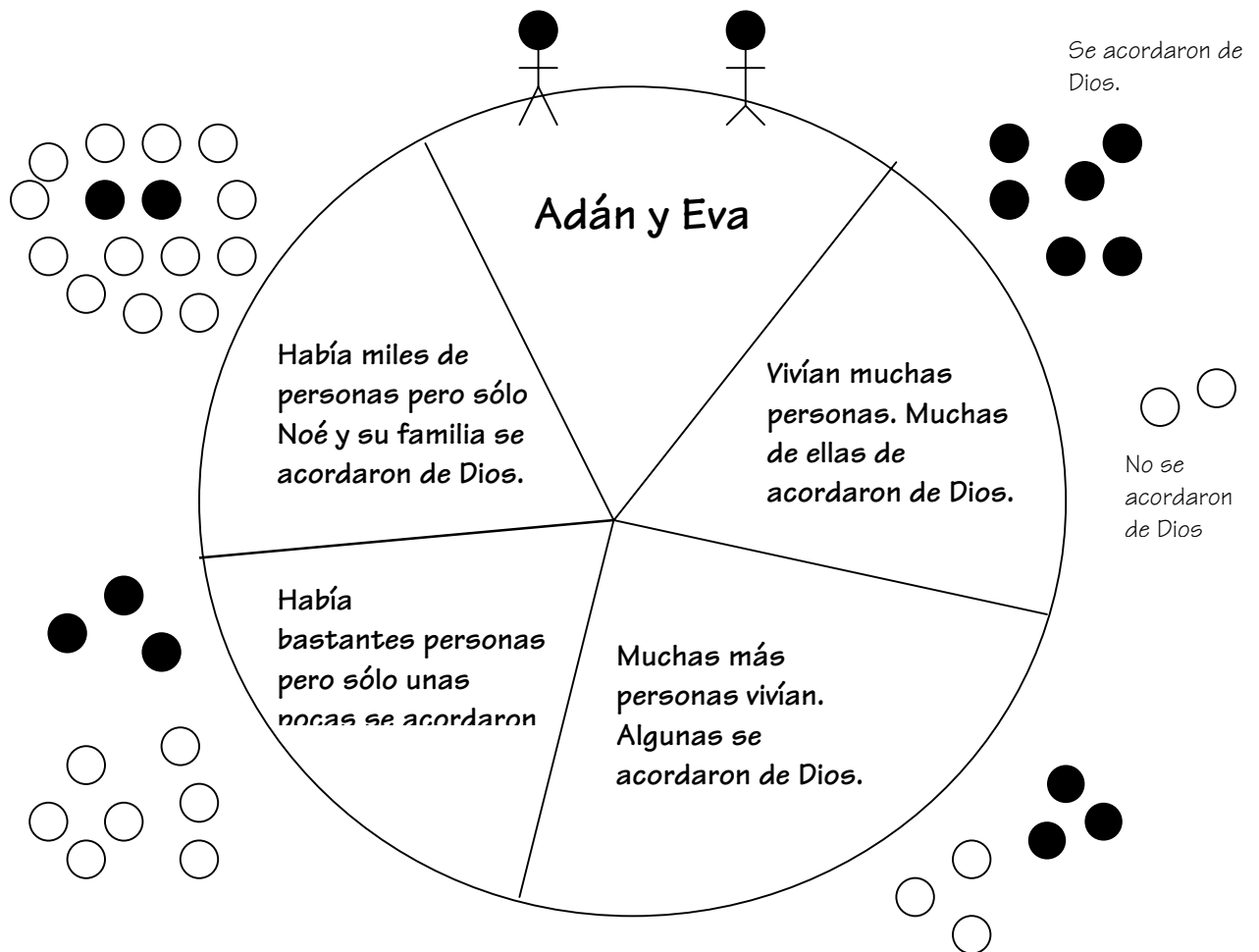
CANCIÓN Y VERSÍCULO: Hay muchas canciones para niños que hablan de la obediencia. Prepare visuales con la canción, sería lindo si usa figuras de un "arca" o de "animales", esto les animará a cantar. Luego ayúdeles a memorizar el versículo de la semana. Las palabras del versículo tienen un significado grande para cada uno de nosotros, si ellos memorizan ahora es posible que nunca lo olviden y lo tengan en sus mentes y corazones para usarlo en momentos difíciles de la vida.

REFRIGERIO: Si tiene algo listo para brindarles como refrigerio, es tiempo de ofrecerles y mientras se sirven aproveche para seguir hablando sobre el tema.

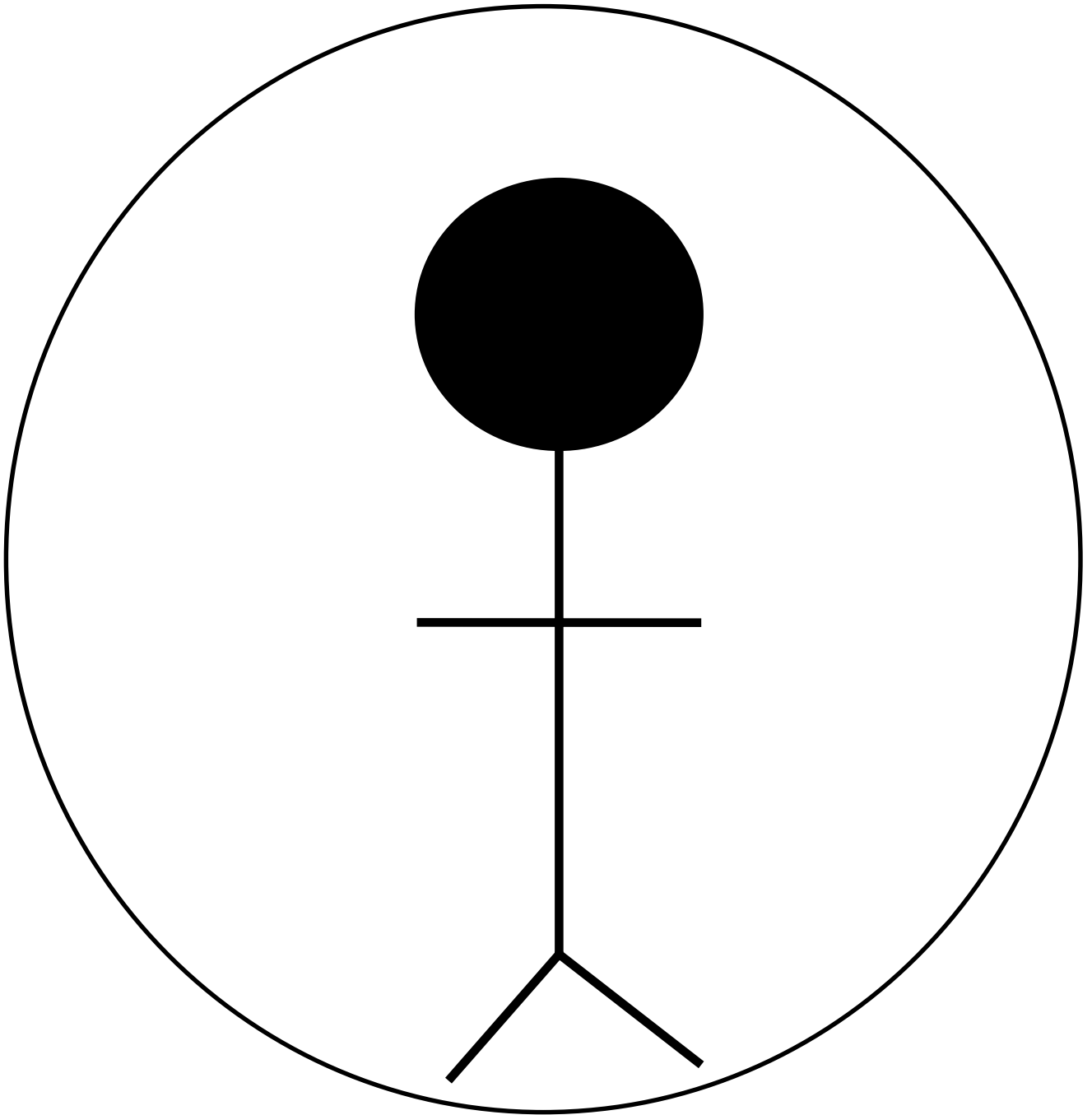
VISUAL (B.4.3.1)

Materiales: un círculo de papel de un metro en diámetro.
20 figuras grandes de un color (representan las personas que se acordaron de Dios).
32 figuras grandes en blanco (representan las personas que no se acordaron de Dios).
cinta pegante (adhesiva)
marcadores

- Elaboración**
1. Haga un círculo grande y cuélguelo en la pared o póngalo en el suelo con los niños sentados alrededor.
 2. Haga 5 "triángulos" en el círculo (vea la ilustración).
 3. Corte 41 figuras grandes (como el ejemplo), 11 de un color y 30 de blanco.
 4. Escriba las palabras que se encuentran en los triángulos en papeles que quepan en el área indicada. Mientras cuenta la historia puede poner los papeles en cada triángulo y añadir las figuras indicadas en la ilustración.



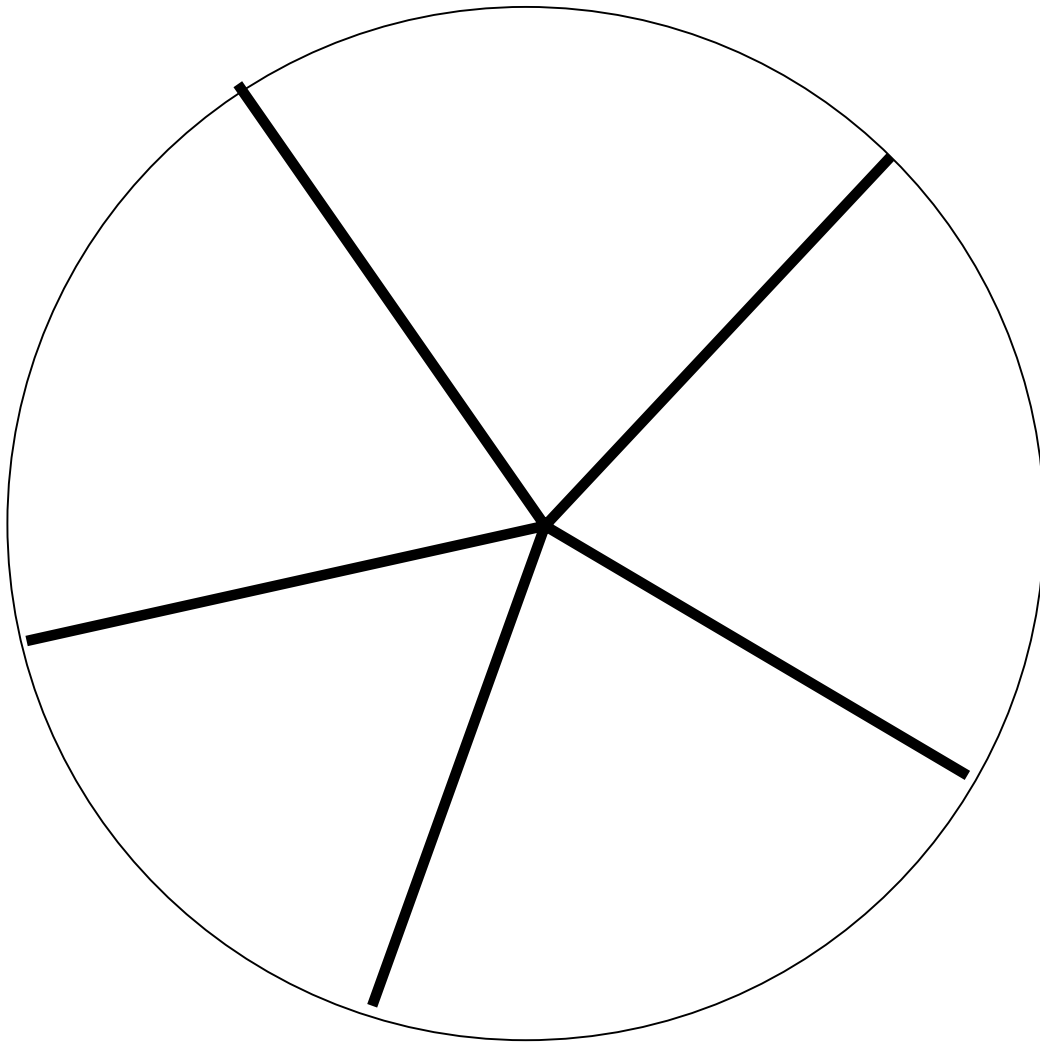
PATRONES PARA EL VISUAL (B.4.3.1)



MANUALIDAD (B.4.3.1)

EL TIEMPO ENTRE ADÁN Y NOÉ

- Elaboración:
1. Recorta el círculo y pégalo en una hoja de papel grueso o cartulina.
 2. Dibuja y colorea las figuras (16) para representar las personas que se acordaron de Dios.
 3. Dibuja y déjalas en blanco las figuras (20) para representar a las personas que se olvidaron de Dios.
 4. Escribe las palabras(según el modelo pegado en la pared) en cada triángulo.



"Acuérdate de tu Creador ahora que eres joven y que aún no han llegado los tiempos difíciles..."
(Eclesiastés 12:1a)

PATRONES PARA LA MANUALIDAD (B.4.3.1)

