

JESÚS ESTARÁ CONMIGO EN MI VIDA FUTURA (B.4.4.7)

REFERENCIA BÍBLICA: Exodo 3:1-22

VERSÍCULO CLAVE: "Así que, anda, que yo estaré contigo cuando hables, y te enseñaré lo que debes decir" (Exodo 4:12, Dios Habla Hoy).

CONCEPTO CLAVE: Jesús estará conmigo hoy, mañana y todos los días de mi vida.

OBJETIVOS EDUCATIVOS: Al final de la clase de hoy los niños podrán:

1. Hablar de posibles cosas que pueden pasar en el futuro.
2. Contar cómo Dios le prometió a Moisés que iba a estar con él.
3. Decir el versículo de memoria.

APLICACIÓN A LA VIDA DIARIA:

Los niños necesitan sentir la seguridad de saber que Jesús nunca les va a dejar. En la vida hay tantas cosas que cambian, pero Jesús es el mismo ayer, hoy y mañana. Él en su Palabra nos ha prometido estar con nosotros "todos los días de nuestra vida" y es en base a esas promesas que los niños aprenderán a tener la seguridad de que Jesús siempre estará con ellos, nunca dejará de amarles, ni les abandonará.

POSIBLES ACTIVIDADES Y ORDEN DE LA CLASE

ACTIVIDADES	MATERIALES	TIEMPO
Actividad (vea las instrucciones)	• folletos, crayones, lana (estambre), pegamento, tijeras	10 minutos
Historia (vea las instrucciones)	• láminas	10 minutos
Oración y canción (vea las instrucciones)	•	10 minutos
Manualidad (vea las instrucciones)	• hojas, crayones, lápices	15 minutos
Versículo (vea las instrucciones)	•	10 minutos
Refrigerio	•	5 minutos

HOJA DE INSTRUCCIONES (B.4.4.7)

AMBIENTACIÓN: Si es posible, consiga láminas que ilustren cómo van creciendo las personas. A veces las revistas muestran una serie de fotografías - una niña ó un niño - que ha ido creciendo. Sería bueno ayudarles a visualizar algunas cosas que, normalmente pasan en la vida de los adultos (casarse, tener un bebé, trabajar, estudiar en la universidad, etcétera). Puede hacer un "collage" o "montaje" (pegar diferentes ilustraciones sobre un papel o una pared, sin orden preciso) de actividades que los niños posiblemente realizarán en el futuro.

MANUALIDAD: En la hoja de sus folletos, los niños harán "Un Abrazo de Jesús". Las instrucciones se encuentran en la página 38.

HISTORIA: Hoy veremos la continuación de la historia de Moisés. Haga un breve repaso de lo que vieron la semana pasada, recuérdelos el hecho de que Dios estuvo con Moisés cuando era un bebé y continuó estando con Moisés en todas las situaciones de su vida. Las ideas más importantes de la historia son:

1. Dios habló con Moisés acerca de su futuro cuando estaba en "el presente".
2. Dios le dijo a Moisés que iba a estar con él en todas las experiencias que tenía que enfrentar.
3. Dios le prometió a Moisés darle las palabras necesarias para convencer a los israelitas, que era precisamente Dios, quien le había enviado.
4. El Dios de Moisés es el mismo Dios de todos y ellos (los niños) pueden tener la confianza de su presencia en todas las situaciones ¡y en su futuro también!
5. Jesús promete, en Mateo 28:30, estar con nosotros todos los días de nuestra vida.

Deje que los niños piensen en cosas que podrían ser parte de su futuro: la profesión a la que ellos les gustaría dedicarse (enfermera, maestro, misionero, escritora, vendedor, consejero, etcétera), matrimonio, hijos, estudios, deportes etcétera. Escriba una lista de las posibilidades que ellos mencionen.

ORACIÓN: Antes de entrar en un tiempo de oración, hágales reflexionar que es Dios quien tiene el control de nuestra vida. Él es el único que sabe lo que será de nosotros mañana y más adelante. Nosotros podemos planear cosas y soñar en esos sueños, pero Dios es el que tiene la última palabra en todo. Pero es Dios mismo quien esta con nosotros mientras crecemos y los años pasan y se van haciendo realidad nuestros sueños. Él está con nosotros hoy, mañana y para siempre.


MANUALIDAD: Saque una copia de la página 40 para cada niño. Indique que deben colorear y encontrar el nombre "Jesús". Sería lindo si hay tiempo que peguen esta ilustración sobre cartulina. Hagan un hueco en la parte superior y pasen un hilo o lana y se lo cuelguen en el cuello como una "medalla grande".

MANUALIDAD 1 (B.4.4.7)

UN ABRAZO DE JESÚS



Unas madres trajeron sus hijos a Jesús, porque Él ama a los niños. Les tomó en sus brazos y les bendijo. ¡Jesús te ama a ti también!

Colorea el dibujo de Jesús. Corta un corazón de papel rojo y pégalo donde se indica en la lámina o simplemente coloréalo. Luego pega los brazos en el dibujo. Cuando los brazos estén extendidos podrás ver el corazón de Jesús y recordar ¡cuánto te ama!



ILUSTRACIONES (B.4.4.7)

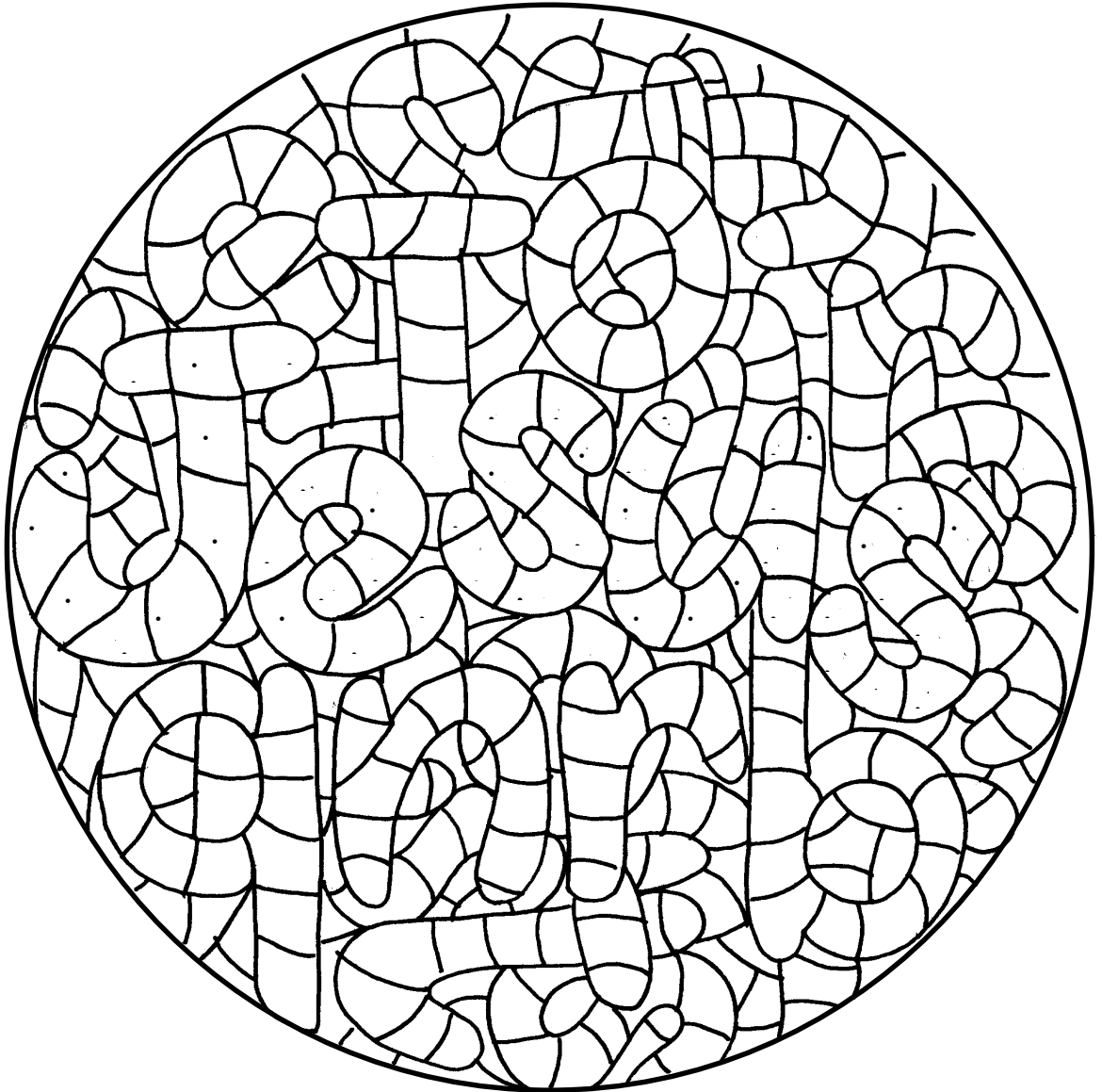
JESÚS ESTÁ CONMIGO SIEMPRE



MANUALIDAD 2 (B.4.4.7)

¿QUIÉN ESTÁ CONMIGO?

Colorea las partes que tienen puntos. Deja las demás sin colorear.



"Así que, anda, que yo estaré contigo cuando hables, y te enseñaré lo que debes decir".

(Exodo 4:12)