

# ABRAHAM, SARA Y SU OFRENDA DE FE (B.5.2.12)

**REFERENCIA BÍBLICA:** Génesis 22:1-18

**VERSÍCULO CLAVE:** "Por fe... Abraham... creyó que Dios cumpliría sin falta su promesa" (Hebreos 11:11, Dios Habla Hoy).

**CONCEPTO CLAVE:** Debo obedecer al Señor inclusive cuando me pide hacer algo difícil y doloroso.

**OBJETIVOS EDUCATIVOS:** Al final de la clase de hoy los niños podrán:

1. Decir cómo Abraham y Sara obedecieron a Dios.
2. Describir cómo Dios recompensó la obediencia de Abraham y Sara.
3. Explicar por qué debemos obedecer a Dios.

## **APLICACIÓN A LA VIDA DIARIA:**

Dios le pidió a Abraham y Sara que entregaran a su hijo en sacrificio. Eso fue muy difícil para ellos. Dios estaba pidiéndoles a su único hijo, el hijo que Él mismo les había dado según la promesa. Sin embargo ellos obedecieron a Dios y Él les recompensó grandemente. Esta semana los niños examinarán la necesidad que todos tenemos de obedecer a Dios en todos sus mandatos, aún cuando lo que Él pide nos cueste, nos duela, nos parezca muy difícil. Dios siempre recompensa nuestra obediencia con paz, alegría y protección.

## **POSIBLES ACTIVIDADES Y ORDEN DE LA CLASE**

<b>ACTIVIDADES</b>	<b>MATERIALES</b>	<b>TIEMPO</b>
<b>Introducción (vea las instrucciones)</b>	•	<b>5 minutos</b>
<b>Historia (vea las instrucciones)</b>	• mapa, Biblias	<b>15 minutos</b>
<b>Juego (vea las instrucciones)</b>	• Biblias, patrón, lápices de colores, cinta pegante	<b>10 minutos</b>
<b>Actividad (vea las instrucciones)</b>	• hojas de trabajo	<b>10 minutos</b>
<b>Actividad (vea las instrucciones)</b>	• hojas de trabajo	<b>10 minutos</b>
<b>Actividad (vea las instrucciones)</b>	• hoja de trabajo	<b>5 minutos</b>
<b>Conclusión</b>	•	<b>5 minutos</b>

## HOJA DE INSTRUCCIONES (B.5.2.12)

**INTRODUCCIÓN:** En la clase de hoy los niños aprenderán que a veces, Dios nos pide que hagamos algo que nos parece difícil o casi imposible de hacer. Sin embargo, Él bendice grandemente nuestra obediencia. Pregunte cuál es su juguete preferido y si estarían dispuestos a regalárselo a algún niño o por lo menos prestarlo durante un tiempo. Abra un tiempo de diálogo sobre los sentimientos que tendrían al tener que regalar o prestar algo muy especial para ellos. ¿Sentirían temor? ¿Rabia? ¿Desconsuelo? ¿Tristeza? ¿Alegría? ¿Paciencia? Hable con ellos y ayude a entender que está bien sentir esas cosas, pero que debemos pedir a Dios que nos ayude a vivir estas situaciones con calma y con paciencia.

**HISTORIA:** Lea la historia con anticipación para estar preparado en todos los detalles. Invíteles a sentarse frente al mapa de las aventuras de Abraham y Sara. Diga que en la historia de hoy verán qué ofrenda pidió Dios que Abraham y Sara le ofrecieran. Haga preguntas. ¿Qué creen que Dios les pidió como ofrenda? Posiblemente haya niños que mencionen un cordero, una ovejita o algo así. Empiece entonces a contar la historia con un poco de misterio para captar la atención de los niños. Los aspectos más importantes de la historia son:

- Abraham y Sara obedecieron a Dios a pesar de que fue muy difícil hacerlo.
- Dios les pidió que ofrecieran a su hijo como sacrificio.
- Abraham y Sara obedecieron a Dios. Abraham llevó todo lo que necesitaba para este sacrificio.
- Abraham e Isaac fueron juntos al lugar del holocausto.
- El Señor le habló a Abraham y le pidió que no haga daño a su hijo y le dio un cordero para que ofreciera como sacrificio a Dios.
- Dios les prometió bendiciones y abundante descendencia por haberle obedecido.

Es muy importante aclarar que Abraham y Sara amaban a su hijo Isaac y al mismo tiempo a Dios. Tenían mucha fe y esperanza que Dios haría las cosas perfectas y que le daría vida a Isaac de nuevo. (Hebreos 11:17-19).

**JUEGO:** "Alcanza la estrella". Elabore 20 ó más preguntas diferentes relacionadas con la vida de Abraham y Sara; escriba una pregunta en cada estrella. Coloque las estrellas boca abajo sobre un tablero o pared. Cada niño o equipo deberá alcanzar una estrella y contestar la pregunta allí escrita. Si contesta bien tiene otro turno, si contesta mal deberá ceder el turno. Gana el equipo que más estrellas tenga al final del juego.

**ACTIVIDAD 1:** "Familia de nombres". Con el ejemplo dado, elabore una hoja de trabajo similar al modelo, usando como base los nombres de Abraham y Sara. Dé las instrucciones para que ellos puedan trabajar. Puede hacer esta actividad en una especie de concurso, por ejemplo dando tiempo fijo y el niño que termina más rápido es el ganador.

**ACTIVIDAD 2:** "La ofrenda del Cordero". Si decide hacer esta actividad, saque copias, una para cada niño. Ellos deben escribir las cosas que aman y luego pueden colorear el dibujo. Si hay tiempo pueden compartir los resultados de su trabajo.

**ACTIVIDAD 3:** "Somos una gran Familia". Entregue a cada niño una de estas hojas. El objetivo al hacer esta hoja de trabajo, es que los niños comprendan que la Familia de Dios es muy grande, que hay hijos de Dios en todos los lugares del mundo y aunque estamos lejos y somos de diferentes razas o países, todos somos miembros de una misma familia, ¡la gran familia de Dios!

**CONCLUSIÓN:** Es realmente impresionante ver cómo Dios cumple cada una de sus promesas. Cumplió con Abraham y Sara al darles un hijo. Dios también quiere cumplir sus promesas en nuestras vidas. Pero ¿Qué debemos hacer nosotros? ¡Por supuesto! Obedecer, confiar y esperar. Un ejemplo grande de obediencia y amor a Dios, hemos visto en la historia de hoy. Esto debe animarnos a seguir el ejemplo de obediencia y fe de Abraham. ¿Quieres ser bendecido? Entonces, empieza a obedecer a Dios y verás como cada una de sus promesas se cumplen en tu vida.

Termine la clase, dando gracias al Señor por su gran amor y porque sabemos que somos parte de la gran familia.

# ILUSTRACIÓN (B.5.2.12)



# JUEGO (B.5.2.12)

## ¡ALCANZA LA ESTRELLA!


Dios le prometió a Abraham y Sara que su descendencia sería tan abundante como las estrellas del cielo. Las estrellas en este juego les ayudará a recordar esa promesa que Dios cumplió ya que todos los que somos sus hijos a través de Jesucristo, somos parte de esa descendencia: la familia de Dios.

Instrucciones para el maestro:

Recorte varias estrellas siguiendo el patrón aquí sugerido. Un lado de la estrella puede ser decorado con lentejuelas de colores, con pintura, con cintas, o con cualquier otra cosa.

Escriba en las estrellas diferentes preguntas basadas en las lecciones anteriores y relacionadas con las aventuras de fe de Sara y Abraham. Cada pregunta será escrita en la parte de atrás de la estrella y colocada sobre una pared o tablero del aula. Cada niño tendrá un turno para alcanzar una estrella. Lea la pregunta y el niño o niña responde. Si contesta bien la pregunta ganará la estrella, si no, otro niño tendrá el turno. Al final gana el niño (o el equipo en caso de que hayan muchos niños) que tenga más estrellas.

Patrón para la estrella:

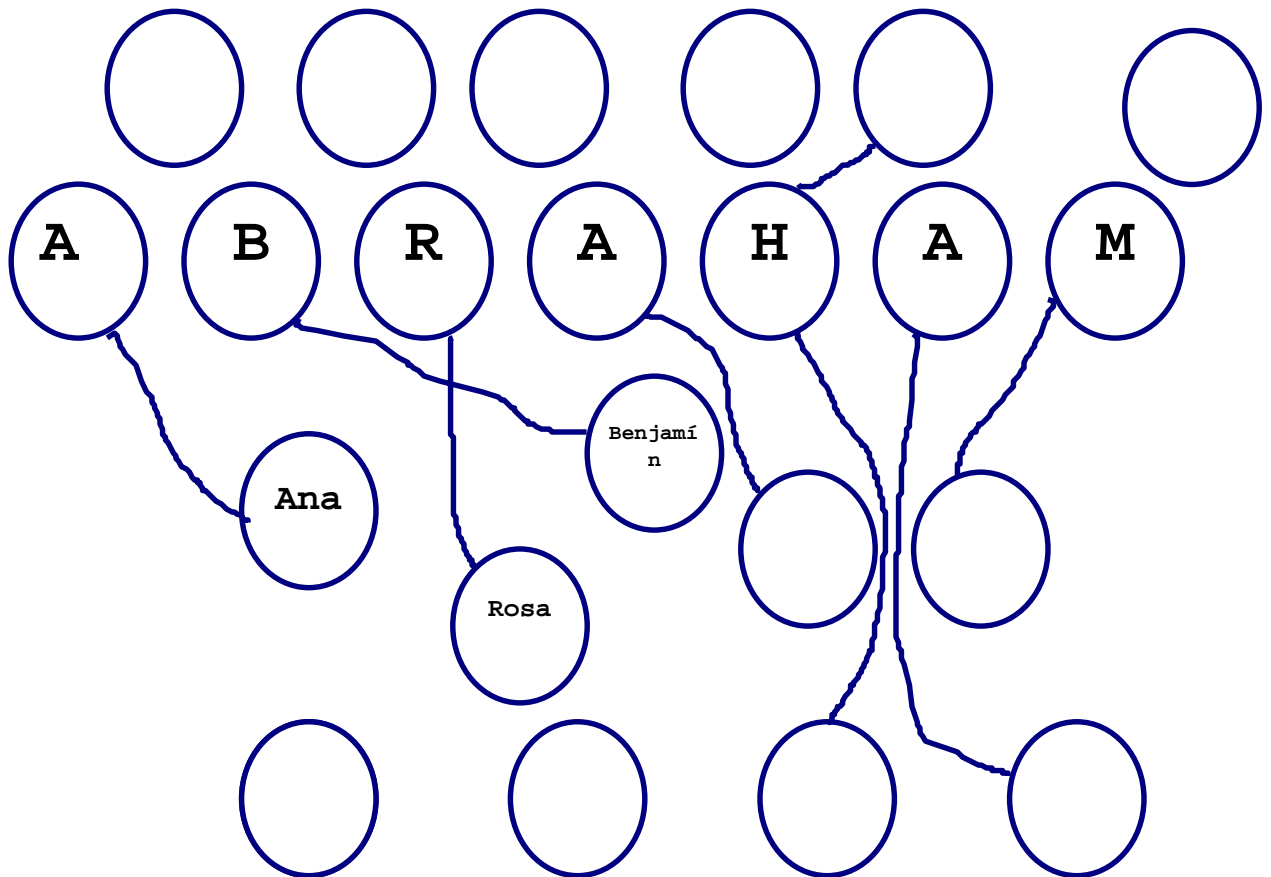


# HOJA DE TRABAJO 1 (B.5.2.12)

## FAMILIA DE NOMBRES

Dios prometió a Abraham y Sara que su descendencia sería tan innumerable como la arena y como las estrellas. Su obediencia les permitió recibir muchas bendiciones de Dios y nosotros somos parte de esa bendición. Todos aquellos que por fe hemos recibido la salvación a través de Jesucristo, somos parte de la familia de Abraham y Sara. Esta actividad nos ayudará a pensar en la gran cantidad de niños y niñas que pertenecen a la familia de Dios.

Piensa en nombres tanto masculinos como femeninos, que puedas sacar con cada una de las letras que componen la palabra Abraham. Una vez que termines puedes compartir tus respuestas con otros y así agregar más nombres a tu lista. Por ejemplo:



Nota: Cada niño debe escribir la mayor cantidad posible de nombres. Entregue una hoja con el nombre Abraham o Sara escrito. Los ejemplos aquí dados son para tener una guía.

# HOJA DE TRABAJO 2 (B.5.2.12)


## LA OFRENDA DEL CORDERO

Dios le pidió a Abraham y Sara que entregaran a su único hijo y ellos obedecieron. Pero antes de que Dios les quitara a su hijo, un pequeño cordero fue provisto por el Señor. Abraham y Sara estuvieron dispuestos a perder algo que tanto amaban y Dios les bendijo y les llenó de gran alegría.

El cordero representa el regalo de Dios para Abraham y Sara. Jesús también es un regalo de Dios para nosotros, pues gracias a su muerte en la cruz, somos salvos. Jesús es como el cordero que muere en sacrificio por amor a nosotros.

Escribe todas aquellas cosas que tanto amas y que te costaría mucho regalar o dejar. Termina dando gracias al Señor por todo lo que te da y pídele que te ayude a confiar en que Él siempre te dará lo que necesites porque ¡Él te ama!

_____	_____
_____	_____
_____	_____



**Dios dispuso un cordero para que Abraham diera como ofrenda a Dios.**

## HOJA DE TRABAJO 3 (B.5.2.12)

### "SOMOS PARTE DE UNA GRAN FAMILIA"

Una de las bendiciones que Abraham recibió por su obediencia al Señor, es que a partir de su fe todos somos parte de su familia.

Colorea este dibujo y luego marca con una X señalando el lugar donde tú vives. A pesar de que todos nacimos y vivimos en lugares diferentes, ¡todos somos parte de una gran familia!

