

LA VIDA EN LA FAMILIA DE DIOS (B.5.3.5)

REFERENCIA BÍBLICA: Hechos 1:12-26

VERSÍCULO CLAVE: "... a quienes lo recibieron y creyeron en Él, les concedió el privilegio de llegar a ser hijos de Dios" (Juan 1:12, Dios Habla Hoy).

CONCEPTO CLAVE: Aceptar a Jesucristo como mi Salvador, me da el privilegio de ser parte de la gran Familia de Dios.

OBJETIVOS EDUCATIVOS: Al final de la clase de hoy los niños podrán:

1. Explicar cómo uno llega a ser parte de la Familia de Dios.
2. Dar ejemplos de los privilegios que tienen en la familia de Dios
3. Dar gracias a Dios por haber sido escogido para ser parte de su familia.

APLICACIÓN A LA VIDA DIARIA:

Ser parte de la Familia de Dios es el privilegio más grande que una persona puede tener. Ser hijo de Dios es privilegio de los que han puesto su fe en Jesucristo y creen que su sacrificio fue suficiente para librarles de la pena del pecado. Los niños de su clase que han puesto su fe en el Señor Jesús, tienen que empezar a entender sus privilegios y responsabilidades como miembros de la gran Familia de Dios. Hoy durante la clase, comprenderán lo que significa ser miembro de la Familia de Dios que es la Iglesia.

POSIBLES ACTIVIDADES Y ORDEN DE LA CLASE

ACTIVIDADES	MATERIALES	TIEMPO
Manualidad (vea las instrucciones)	• crayones, hojas, plastilina o barro, lápices	10 minutos
Versículo (vea las instrucciones)	• ilustración de una familia con el versículo	10 minutos
Historia (vea las instrucciones)	• sábanas y levantadoras para los personajes del drama, Biblia	15 minutos
Canción (vea las instrucciones)	• instrumentos caseros	5 minutos
Manualidad (vea las instrucciones)	• hojas, familias, crayones, tijeras, pegamento	15 minutos
Oración y refrigerio (vea las instrucciones)	•	5 minutos

HOJA DE INSTRUCCIONES (B.5.3.5)

AMBIENTACIÓN: Con anticipación busque láminas de familias, en revistas viejas. Es importante notar que posiblemente habrán niños que no viven con sus padres o que solo viven con alguno de ellos. Si éste es el caso, es importante incluir estos tipos de familias en la decoración del aula. Cuelgue las láminas en todas las paredes a un nivel bajo para que puedan verlas fácilmente.

MANUALIDAD: En una o dos mesas tenga listo varios materiales que utilizarán para dibujar o hacer con plastilina o barro a los miembros de la familia. Tenga una hoja de papel para cada niño, así pueden dibujar o pegar en el papel las figuras de barro o plastilina que han hecho. Ayúdeles a escribir los nombres de los miembros de la familia. (Fíjese cómo dibujan sus familias. Esto puede mostrarle algo de sus sentimientos, si hay amor, si se sienten aceptados, si solo hay madre o solo padre, quizás no tiene padres, etcétera).

VERSÍCULO: Escriba el versículo de hoy sobre la ilustración de una familia. Explique que ellos son miembros de familias, pero también pueden ser miembros de una familia mucho más grande, la Familia de Dios. Para llegar a ser parte de la Familia de Dios, uno tiene que recibir a Jesucristo como el Salvador personal de su vida y creer que su sangre nos limpia de todo pecado. Repita junto con ellos varias veces el versículo. Se puede cortar el versículo en diferentes partes y los niños podrían unirlos como un rompecabezas.

HISTORIA: La Biblia tiene historias fascinantes como la de hoy que nos relata cómo los primeros cristianos empezaron a reunirse y compartir todo lo que tenían para ayudarse mutuamente. Sería bueno hacer un drama (invite a algunos jóvenes de la iglesia para que ayuden a dramatizar vivencias) de cómo era la vida de los miembros de la Familia de Dios en ese entonces. Después de hacer el drama, haga énfasis en lo siguiente:

- ❖ En la iglesia primitiva se reunían para orar juntos, tanto hombres como mujeres.
- ❖ Compartían lo que tenían, ayudándose mutuamente.
- ❖ Todos ellos formaban la gran familia de Dios.

Ellos mismos pueden dramatizar ejemplos de cómo los miembros de la Familia de Dios pueden ayudarse mutuamente hoy en día.

CANCIÓN: Hay dos canciones en Cantemos con Alegría para utilizar durante la clase de hoy: "No Hay Nada Mas Lindo" (#122) y "La Casa" (#120).



MANUALIDAD: Deles copias de las ilustraciones de familias adjuntas. Ellos recortarán los miembros y los colocarán dentro de la casa dibujada en una hoja de papel (se incluye el modelo de una casa). Después recortarán personas a quienes les

pondrán nombre y las colocarán dentro de una iglesia dibujada al otro lado de la hoja de papel. Luego escriba en un lado como título "La familia _____" (apellido de la familia a la que pertenece el niño) y en el otro lado pueden escribir "La familia de Dios". Asegúrese que en las dos familias se encuentre una figura que represente al niño.

ORACIÓN Y REFRIGERIO: Antes de que les sirva el refrigerio que tiene programado para hoy, invite a que todos juntos y puestos de pies den gracias al Señor por la bendición de haber sido escogidos por Dios para ser parte de esta familia grande que es la Iglesia.


Comparta luego el refrigerio.

ILUSTRACIONES (B.5.3.5)





MANUALIDAD 1 (B.5.3.5)

Coloca los miembros de tu familia dentro de la casa.



FIGURAS (B.5.3.5)

Miembros de la familia que puede poner en la casa.



MANUALIDAD 2 (B.5.3.5)

Modelo de la Casa de Dios. Pon los miembros de la Familia de Dios adentro.



FIGURAS (B.5.3.5)

Personas que pueden pertenecer a la Familia de Dios.

