

JOSÉ (B.6.1.13)

REFERENCIA BÍBLICA: Génesis 42-46

VERSÍCULO CLAVE: "Yo soy Dios, el Dios de tu padre. No tengas miedo... haré de tus descendientes una gran nación" (Génesis 46:3, Dios Habla Hoy).

CONCEPTO CLAVE: Las promesas de Dios mi Señor se cumplen, por tanto debo estar dispuesto a ir en pos de Él.

OBJETIVOS EDUCATIVOS: Al final de la clase de hoy los niños podrán:

1. Dramatizar la prueba que hizo José a sus hermanos al recibirlos en Egipto.
2. Relatar cómo José protegió a sus hermanos.
3. Dar ejemplos de acciones de confianza en Dios en respuesta a sus oraciones.

APLICACIÓN A LA VIDA DIARIA:

Confiar en el Señor debería ser la base principal de nuestra vida ya que Él siempre cumple sus promesas. En su Palabra encontramos grandes y maravillosas promesas que día a día cada uno de sus hijos experimentamos y esto nos debe animar a confiar más en Él, sabiendo que aún después de la adversidad nos muestra el camino que debemos seguir. Los niños de su clase aprenderán que confiando en las promesas del Señor, podemos vivir una vida plena de gozo, de servicio y de agradecimiento a nuestro Dios.

POSIBLES ACTIVIDADES Y ORDEN DE LA CLASE

ACTIVIDADES	MATERIALES	TIEMPO
Introducción (vea las instrucciones)	• láminas	5 minutos
Historia (vea las instrucciones)	• Biblia, vestuario para el drama, ilustraciones	10 minutos
Actividad (vea las instrucciones)	• ilustraciones de ovejas y ganado	10 minutos
Canción (vea las instrucciones)	• letra adjunta	10 minutos
Manualidad (vea las instrucciones)	• tubos de cartón, pega, ilustraciones	10 minutos
Oración y refrigerio (vea las instrucciones)	•	15 minutos

HOJA DE INSTRUCCIONES (B.6.1.13)

INTRODUCCIÓN: Como ésta es la última lección del trimestre, sería bueno que hiciera un repaso de toda la historia desde Isaac hasta la parte que se ha estudiado de José. Si tiene ilustraciones que ayuden, úselas, así podrán recordar mejor lo que aprendieron.

HISTORIA: Antes de empezar a relatar la historia de hoy, repase un poquito sobre la actitud de los hermanos de José cuando llegaron a Egipto y cómo reaccionó José frente a sus hermanos. Pregunte: ¿Qué habrían hecho ellos en el lugar de José? ¿Estarían listos a perdonar? Mientras hace estas preguntas, los niños que van a participar en la dramatización pueden vestirse. Si es posible, pida que estos niños vengan unos minutos antes de la clase para hacer un pequeño repaso de lo que harán hoy. Enfatique dentro de su conversación aspectos básicos como: ¿Cómo probó José a sus hermanos? ¿Cuál fue la protección que recibieron de Él? Pida que el resto de niños se sienten en el piso formando un círculo y que estén atentos y listos para ver la dramatización.

Si no es posible dramatizar, prepare la lección leyendo en la Biblia y tomando en cuenta los detalles importantes. Use ilustraciones para captar el interés de sus alumnos.

ACTIVIDADES: Adjunto se encuentran unas hojas de trabajo. En la primera, los niños pueden unir los puntos correspondientes y encontrarán un animal que tiene que ver con la historia de hoy. Las instrucciones se encuentran en cada hoja.

CANCIÓN: Antes de que canten esta canción, tome unos minutos para meditar en la letra, de tal manera que ellos sepan con seguridad que confiar en nuestro Dios, es lo mejor, pues es el único que no falla y que siempre hace las cosas perfectas y mejores para cada uno de sus hijos.

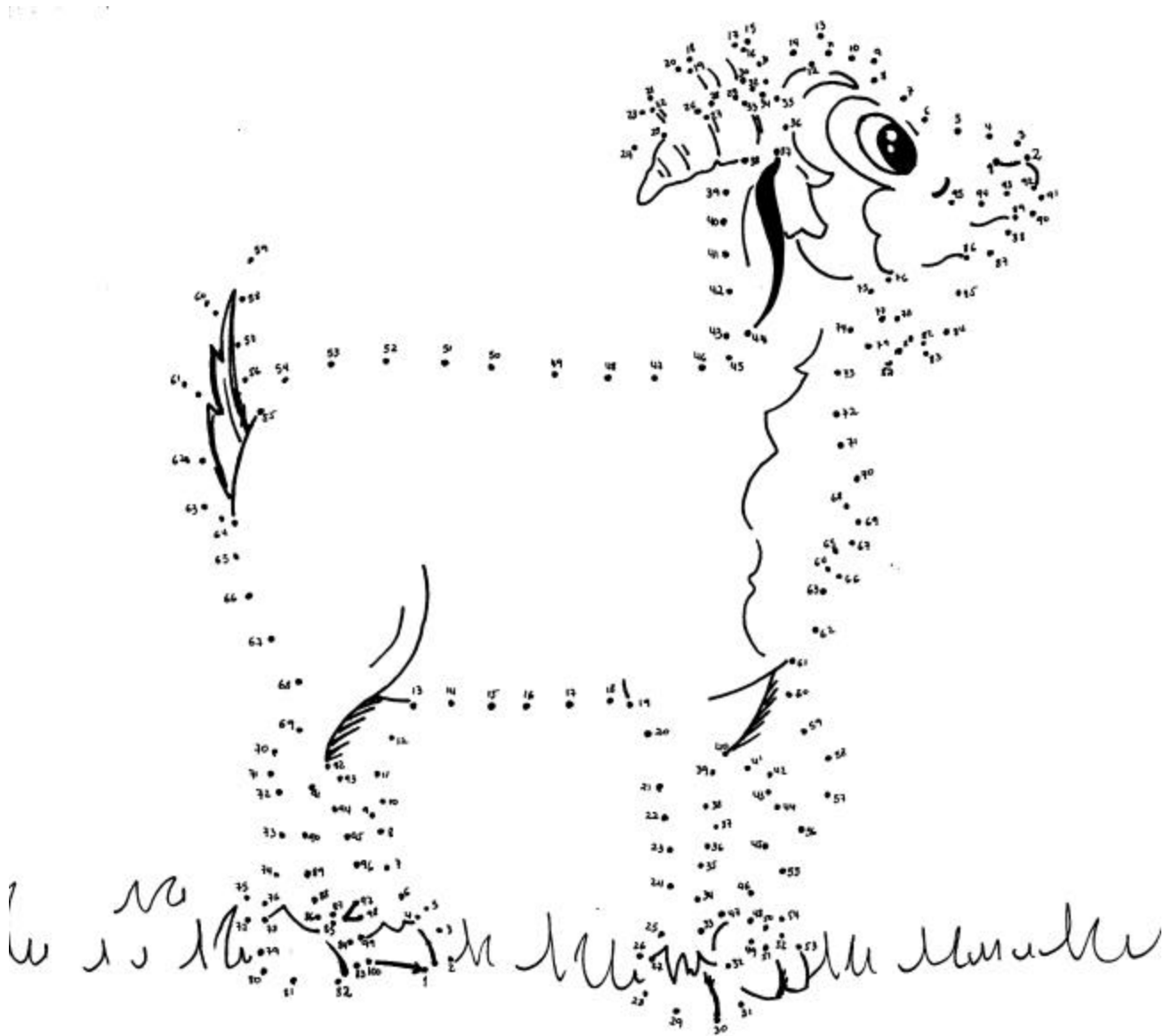
Puedo confiar en el Señor,
que no va a fallar;
Puedo confiar en el Señor,
que me va a guiar,
Si el sol se llega a oscurecer,
y el cielo a nublar,
yo igual confío en el Señor,
que no va a fallar.

MANUALIDAD: Adjunto encontrará las indicaciones para elaborar una manualidad muy interesante y fácil de hacer. Consiga con anticipación una cantidad suficiente de tubos de cartón (papel higiénico). Tenga recortado en cartón o cartulina las figuras del ganado (vea la hoja de la manualidad). Así ellos solamente pueden colorear y pegar al tubo de cartón. Las patas de los animales deben hacerla de paletas de helado o de cartón grueso.

ORACIÓN Y REFRIGERIO: Una excelente idea para este tiempo sería preparar una pequeña fiesta. Recuerde que están terminando un trimestre y es importante halagar a los niños con cosas que les gustan. A ellos les encantan las fiestas. Prepare o consiga que alguna hermana de la iglesia haga una torta y con un poco de helado. Antes de empezar con este tiempo ore dando gracias a Dios por enseñarles a través de todas estas historias que tenemos un Dios de poder, de amor y que podemos confiar plenamente en Él en todo momento, no importa las circunstancias en que nos encontremos. Dé gracias por los alimentos y siga con la fiesta. Si hay niños que no faltaron ni un solo domingo durante el trimestre prémíelos con algo especial, también entregue los premios a los que memorizaron versículos, esto animará a los otros a asistir con puntualidad y a memorizar la Palabra de Dios.


HOJA DE TRABAJO 1 (B.6.1.13)

Une los puntos y encontrarás uno de los animales que los hermanos de José tenían.






ROMPECABEZAS (B.6.1.13)

Coloree y pegue sobre cartón grueso. Luego recórtelo y dé a los niños para que lo armen. Sería bueno si puede hacer dos o tres rompecabezas para que lo armen en equipos.



MANUALIDAD (B.6.1.13)



HOJA DE TRABAJO 2 (B.6.1.13)

Haz una línea desde la figura del hermano de José a la silueta correspondiente.


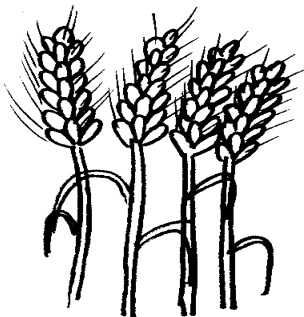
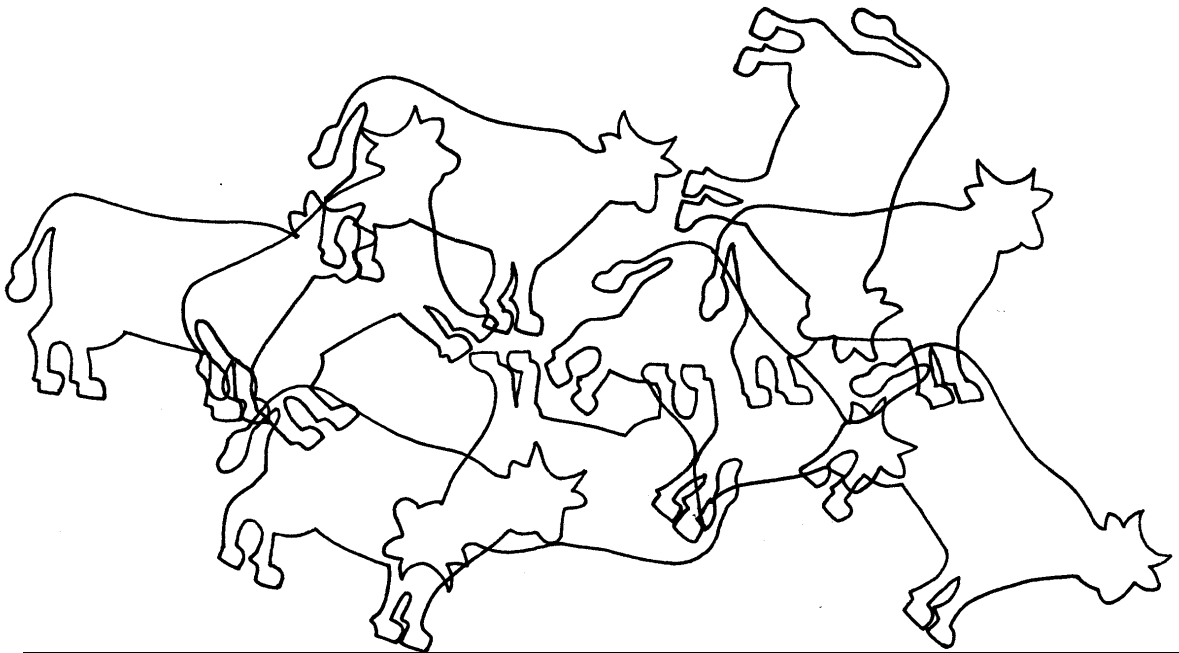


HOJA DE TRABAJO 3 (B.6.1.13)

LOS SUEÑOS DE JOSÉ (GÉNESIS 41:26)

Cuenta las vacas. Haz un círculo en el número correcto. Traza la forma de las vacas usando diferentes colores.

1 2 3 4 5 6 7 8 9 10



Cuenta las espigas de cada grupo. Haz una línea del dibujo al número correcto.

4

5

6

7

HOJA DE TRABAJO 4 (B.6.1.13)

ENCUENTRO DE JOSÉ CON SU PADRE

Escribe lo que tú piensas que habría dicho José a su Padre y también lo que Jacob le dijo a José.

