

LOS PASTORES: LA ALEGRÍA DE UN HÉROE (C.8.4.13)

LECCIÓN PARA EL DOMINGO ANTES DE LA NAVIDAD

REFERENCIA BÍBLICA: Lucas 2:1-20

VERSÍCULO CLAVE: "Los pastores, por su parte, regresaron dando gloria y alabanza a Dios por todo lo que habían visto y oído, pues todo sucedió como se les había dicho" (Lucas 2:20, Dios Habla Hoy).

CONCEPTO CLAVE: Como héroe verdadero me siento gozoso de compartir con otros las maravillas del Señor.

OBJETIVOS EDUCATIVOS: Al final de la clase de hoy los niños podrán:

1. Explicar por qué se considera a los pastores de la historia de la Navidad héroes verdaderos.
2. Dramatizar la historia de los pastores e imaginar cómo cambió su vida después de aquella noche.
3. Decir de memoria el versículo y explicar cómo puede ayudarles en su vida diaria.

APLICACIÓN A LA VIDA DIARIA:

La historia de los pastores que recibieron el mensaje del nacimiento de Jesús es una historia de héroes verdaderos. Ellos escucharon la voz de Dios, decidieron confiar en lo que escucharon. Muestra de su confianza y fe es que obedecieron lo que el ángel les indicó y luego compartieron su alegría con los demás. Hoy los niños recordarán la historia de la Navidad y entenderán más del papel que hicieron los pastores. Su actitud y sus hechos son un desafío para todos durante la época de la Navidad. Ellos mismos pueden ser héroes verdaderos, siguiendo el ejemplo de los pastores.

POSIBLES ACTIVIDADES Y ORDEN DE LA CLASE

ACTIVIDADES	MATERIALES	TIEMPO
Juego (vea las instrucciones)	• base, fichas	antes de la clase
Hojas de trabajo (vea las instrucciones)	• hojas, Biblias, lápices	15 minutos
Historia (vea las instrucciones)	• cartelera, Biblia, figuras, pizarrón, tizas	15 minutos
Manualidad (vea las instrucciones)	• tarros, figuras, plastilina, pegamento, coco, papel aluminio, papel de colores	20 minutos
Conclusiones (vea las instrucciones)	•	10 minutos

HOJA DE INSTRUCCIONES (C.8.4.13)

AMBIENTACIÓN: Amplíe las ilustraciones adjuntas y decore el aula haciendo una especie de mural. Adorne las paredes con cuantas cosas tenga a la mano para dar un ambiente navideño.

JUEGO: Adjunto se encuentran las instrucciones para hacer y jugar "Angeles y Pastores". Mientras juegan, hable con ellos de sus tradiciones navideñas favoritas.

HOJAS DE TRABAJO: Adjunto hay varias opciones de actividades. Escoja la que más crea conveniente, saque copias suficientes y entregue para que hagan el trabajo.

HISTORIA: Con anticipación lea la historia de la Navidad las veces que sea necesario y prepare su relato haciendo enfoque en la actitud de los pastores. Quizás cuando empiece a narrar la historia, los niños van a sentir que es una historia muy conocida, pero depende de que la haga interesante. Si hace el enfoque desde el punto de vista de los pastores, esto ayudará a crear el interés para que pongan toda la atención posible.

Cuente la historia usando figuras de franelógrafo, títeres, una dramatización o lo que sea. Pida que busquen en sus Biblias la historia y explique que hay diferentes partes de la historia en los Evangelios. Verán la anunciación a María en Lucas pero la visita del ángel a José en Mateo.

Narre la historia de la visita de los ángeles a los pastores. Hágalo con mucho drama y entusiasmo. Podemos imaginar que los pastores estaban aburridos allí en el campo cuidando las ovejas. Quizás estaban jugando y apostando, algunos quizás dormidos. ¿Quién sabe si algunos estaban borrachos? No sabemos pero usted puede ayudarles a imaginar la escena.

Si es posible consiga una luz fuerte para prenderla y decir que el ángel llegó como una luz brillante del cielo aquella noche. ¿Quién no tendría miedo al verlo? Obviamente los pastores tuvieron miedo porque el ángel dijo, ¿qué? (Lucas 2:10). El ángel sabía que les sorprendió y que ellos tenían miedo. ¿Cómo reaccionarían ustedes en tal situación?

Cuando se calmaron sus corazones los pastores escucharon una noticia interesante. Lean Lucas 2:11-12. ¿Qué estaba diciendo en realidad? Bueno, los pastores eran judíos. Ellos sabían todas las profecías del Antiguo Testamento. (Quizás algunos se acuerdan de las profecías estudiadas en C.7.4 y podrán recordar para sus compañeros). Los pastores sabían que todos los judíos estaban esperando al Mesías, el Ungido de Dios que llegaría a librarles de su esclavitud. Así que cuando escucharon las Buenas Nuevas del nacimiento de Jesús, pensaron en el Mesías prometido.

Y ¿qué hicieron los pastores cuando se fue el ángel y la multitud de ángeles? Conversaron de lo que habían escuchado y decidieron ir a Belén a ver lo que el ángel les dijo. Primeramente escucharon la voz de Dios (hablando por medio del ángel), después decidieron confiar en lo que dijo el ángel y luego hicieron caso a lo que dijo. Obedecieron y fueron a Belén.

¿Qué es lo que encontraron allí? Encontraron exactamente lo que el ángel les había dicho: Un bebé envuelto en pañales acostado en un establo. ¿Cómo reaccionaron los pastores? ¿Cómo hubieran reaccionado ustedes?

La Biblia dice que después de adorar al niño y contar a María y José lo que les había pasado, salieron a contar a todo el mundo lo que había sucedido. ¿Cómo reaccionaron los que escucharon sus noticias? (A lo mejor algunos pensaron que estaban borrachos, otros quizás cuestionaron por qué Dios reveló a unos pastores sin educación algo tan importante, quizás algunos creyeron. La Biblia no dice pero podemos imaginar).

Vemos que los pastores realmente fueron héroes verdaderos porque tenían las características de un héroe verdadero:

- * **ESCUCHARON LA VOZ DE DIOS**
- * **DECIDIERON CONFIAR EN DIOS**
- * **OBEDECIERON A DIOS Y AYUDARON A LOS DEMÁS**

¿Qué podemos aprender de los pastores para nuestra vida? Permita que ellos mismos sean los que saquen conclusiones. Escríbalas en el pizarrón.



MANUALIDAD: Adjunto se encuentran las instrucciones para una manualidad muy interesante. Cuando la terminen pueden regalar a sus padres.

CONCLUSIONES: Si invitó a los padres para que vengan a ver el trabajo trimestral que hicieron, es tiempo para hacer que pasen al aula y que vean los trabajos. Si hay tiempo, explique a los padres sobre lo que han estudiado este trimestre y motive a ayudar a sus hijos a cumplir con los requisitos de ser "héroes verdaderos".

Tenga un refrigerio especial para la clase de hoy. Canten unos villancicos y entregue trabajos y premios que hayan quedado pendientes. Termine dando gracias a Dios por su Hijo Jesucristo y por el ejemplo de los pastores, héroes verdaderos.

MURAL (C.8.4.13)

Para hacer el mural, amplíe las ilustraciones (en una fotocopidora o a mano). Coloree las ilustraciones y fórrelas con Contact. Haga el mural en cartulina color celeste o directamente en la pared. Haga estrellas y/o ángeles usando ilustraciones de otros trimestres.




JUEGO (C.8.4.13)

ÁNGELES Y PASTORES

Haga un camino desde las afueras de la ciudad (señalado por una ilustración de pastores con su rebaño hacia el establo con una ilustración del pesebre, María, José y el Bebé).


Divida al grupo en dos equipos: los Angeles y los Pastores (pueden mezclarse hombres y mujeres en los equipos). Haga preguntas que los dos equipos tengan que contestar para poder avanzar. Lo mejor sería hacer el camino lo suficientemente grande para que puedan caminar por allí los jugadores. El equipo que conteste las preguntas, tiene chance de avanzar más rápido. El equipo ganador será el que llegue al pesebre más rápido. Pregunte tanto de la Navidad como de las otras lecciones del trimestre.



HOJA DE TRABAJO 1 (C.8.4.13)

LOS SENTIMIENTOS DE LOS PASTORES

En la ilustración #1 dibuja la expresión en la cara de los pastores al estar en el campo en una noche oscura y fría. En #2 dibuja la expresión cuando se apareció el ángel. En la #3 dibuja la expresión que tuvieron los pastores cuando vieron al Bebé, María y José. En #4 dibuja la expresión que tuvieron los pastores al contar a otros lo que vieron.



HOJA DE TRABAJO 2 (C.8.4.13)

Lee la historia de los pastores que se encuentra en Lucas 2:8-20. Haz una lista de las razones por las cuales piensas que los pastores fueron héroes verdaderos.

HOJA DE TRABAJO 3 (C.8.4.13)



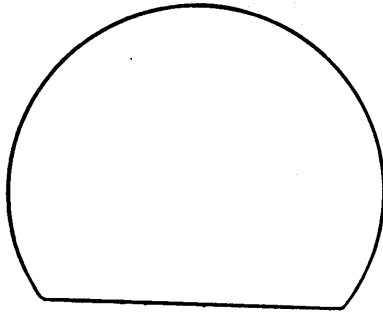
Lee Lucas 2:8-20. Escribe un diálogo entre un pastor y unas personas de Belén que escucharon las Buenas Nuevas de los pastores después de que ellos vieron a Jesús en el establo.

MANUALIDAD (C.8.4.13)



MÓVIL

Materiales: plato desechable
lana (estambre)
cinta pegante
tijeras
"glitter"
crayones, marcadores, colores
limpiapipas
pegamento (goma)
sacabocados
cartón o papel grueso

- Elaboración:
1. Recorte 3 cm. del plato como se ve en la primera ilustración abajo. Coloree el plato azul oscuro.
 2. Coloree el patrón del establo que se encuentran adjunto y péguelo en el plato.
 3. Haga huecos en el plato donde se indica.
 4. Coloree los otros patrones y péguelos en cartón o papel grueso. Haga un hueco en cada patrón donde se indica. Una las diferentes partes del móvil con diferentes largos de lana (estambre).
 5. Coloree la estrella y decórela con "glitter". Péguela en el establo.
 6. Coloree el ángel. Pegue por detrás el limpiapipas. Meta el limpiapipas por el hueco del establo donde se indica en la ilustración abajo. Doble el limpiapipas y péguelo al plato.



PATRONES (C.8.4.13)



PATRONES (C.8.4.13)







ILUSTRACIÓN (C.8.4.13)

