

EL REGALO DE LA PROVISIÓN DE DIOS POR MEDIO DE LOS ÁNGELES (C.9.4.12)

REFERENCIA BÍBLICA: Génesis 32:1, Números 22:31, Jueces 2:1, 6:11, 13:3-13, Mateo 1:20, 2:13, 28:2, Lucas 1:11, 28, 2:9, Juan 20:12, Hechos 8:26, 10:3

VERSÍCULO CLAVE: "... pues Él mandará que sus ángeles te cuiden por dondequiera que vayas" (Salmo 91:11, Dios Habla Hoy).

CONCEPTO CLAVE: Dios me provee de cuidado y protección por medio de sus ayudantes los ángeles.

OBJETIVOS EDUCATIVOS: Al final de la clase de hoy los niños podrán:

1. Dramatizar la reacción de diferentes personajes bíblicos al tener encuentro con un ángel.
2. Escoger entre verdades bíblicas de los ángeles y mitos humanos.
3. Decir de memoria el versículo y explicarlo.

APLICACIÓN A LA VIDA DIARIA:

En muchos países los ángeles están "de moda". Hay arte moderno y contemporáneo que muestra figuras de ángeles. La gente habla mucho de su existencia. Hay películas y libros escritos sobre la realidad de los ángeles. La Biblia nos enseña que sí existen seres espirituales que se llaman ángeles. En la Biblia encontramos que hay ángeles buenos y malos. Los buenos sirven a Dios mientras que los malos se llaman ángeles caídos y sirven a satanás. Los niños deben entender que Dios hizo los ángeles con el propósito de servirle. Son sus siervos y nos cuidan aquí en la Tierra. Cada niño debe sentirse seguro al saber que Dios le ama tanto que manda a sus ángeles para cuidarle y protegerle. Durante la semana los niños pedirán a Dios que mande sus ángeles a cuidarles.

POSIBLES ACTIVIDADES Y ORDEN DE LA CLASE

ACTIVIDADES	MATERIALES	TIEMPO
Introducción (vea las instrucciones)	<ul style="list-style-type: none">• Biblia, ilustraciones	5 minutos
Investigación (vea las instrucciones)	<ul style="list-style-type: none">• Biblias, hojas de trabajo, papel económico, marcadores	10 minutos
Historia y diálogo (vea las instrucciones)	<ul style="list-style-type: none">• hojas de trabajo, conclusiones de grupo, ilustraciones	15 minutos
Manualidad (ver las instrucciones)	<ul style="list-style-type: none">• platos desechables de cartón, tijeras, pegamento	15 minutos
Conclusiones	<ul style="list-style-type: none">•	10 minutos

HOJA DE INSTRUCCIONES (C.9.4.12)

INTRODUCCIÓN: Consiga de antemano diferentes ilustraciones de ángeles (algunos se encuentran adjunto). Invíteles a acercarse a una mesa donde debe estar una hoja grande de papel económico. Mientras lee la descripción de ángeles (seres alados) que se encuentra en Ezequiel 10 (escoja los versículos más descriptivos) los niños tratarán de dibujar lo que describe el pasaje. Una vez que hayan hecho el dibujo muéstrelo a toda la clase.

Muestre también las ilustraciones de ángeles que ha conseguido. Hable de las diferentes ideas que tienen de ángeles, de lo que hacen, del propósito de Dios al crearlos, etcétera. Luego invíteles a hacer una investigación sobre estos seres celestiales.

INVESTIGACIÓN: Divida el grupo en equipos de trabajo. Cada equipo tendrá una hoja de trabajo para su tiempo de investigación (hojas adjuntas). Luego compartirán lo aprendido con el resto de la clase. Organice todos los materiales con anticipación para realizar esta investigación. Sería bueno que consiga algunas Biblias de diferentes revisiones. Dé los pasajes bíblicos de referencia anotados en esta lección para que hagan sus investigaciones en base a estos pasajes.

HISTORIA Y DIÁLOGO: Pídales que algunos de ellos cuenten en sus propias palabras los diferentes eventos en donde un ángel anunció un mensaje de Dios o donde un ángel protegió a un siervo de Dios. Motíveles a que expresen con sus caras los sentimientos que habrían sentido los personajes cuando se les aparecieron los ángeles. (Estos datos obtendrán de las investigaciones realizadas anteriormente).

Haga una lista de lo que han aprendido de sus investigaciones haciendo conclusiones:

- * los ángeles son mensajeros: Apocalipsis 5:11, Salmo 148:2, Salmo 37:4, Lucas 2:10
- * los ángeles nos protegen: Salmo 91:11, Salmo 34:7, Hechos 12:7-10
- * algunos ángeles tienen nombres humanos: Daniel 18:51, Daniel 9:21, Lucas 1:19, 26, Daniel 10:13
- * los ángeles son seres alabados: Génesis 3:24
- * algunos ángeles son llamados "serafines" o sea ángeles de fuego: Isaías 6:2
- * ángeles estuvieron en el nacimiento de Jesús: Lucas 1:20-28
- * ángeles estuvieron en la resurrección de Jesús: Lucas 28:5-7
- * hay ángeles buenos y ángeles malos: Mateo 18:10, Lucas 13:10, Mateo 25:41, Apocalipsis 12:7

MANUALIDAD: Mientras elaboran un ángel y hacen todo el trabajo,anímeles a memorizar el versículo de la semana de hoy. Explíqueles lo que éste significa, pues ellos deben saber y entender lo que dice el pasaje. Si lo entienden, será mucho más

fácil que lo memoricen. Las instrucciones para esta manualidad se encuentran en la página 111.

CONCLUSIONES: Si conoce una canción que hable del cuidado de Dios por medio de los ángeles, sería bueno cantarla. Termine la hora dando gracias a Dios por su cuidado y protección provista por medio de los ángeles. Es importante que para terminar haga nuevamente énfasis en que cada uno de nosotros debe tener la seguridad del cuidado y protección de Dios por medio de sus ayudantes los ángeles. Ellos son seres espirituales que existen (no los podemos ver), pero en muchas ocasiones podemos experimentar su presencia cuando vemos las formas increíbles de milagros que suceden a nuestro alrededor.

HOJA DE TRABAJO (C.9.4.12)

EQUIPO #1

Lean Génesis 18 y 19 y anoten en una hoja sus respuestas.

1. *¿Cómo fue la apariencia del ángel?*

2. *¿Qué hizo el ángel?*

3. *¿Qué han aprendido de los ángeles por medio del pasaje leído?*

HOJA DE TRABAJO (C.9.4.12)

EQUIPO #2

Lean Hechos 12:1-19 y anoten en una hoja sus respuestas.

1. *¿Cómo fue la apariencia del ángel?*

2. *¿Qué hizo el ángel?*

3. *¿Qué han aprendido de los ángeles por medio del pasaje leído?*

HOJA DE TRABAJO (C.9.4.12)

EQUIPO #3

Lean Apocalipsis 4 y 5 y anoten en una hoja sus respuestas.

1. *¿Cómo fue la apariencia del ángel?*

2. *¿Qué hizo el ángel?*

3. *¿Qué han aprendido de los ángeles por medio del pasaje leído?*

HOJA DE TRABAJO (C.9.4.12)

EQUIPO #4

Lean Mateo 1:18-25 y Lucas 1:26-38 y anoten en una hoja sus respuestas.

1. *¿Cómo fue la apariencia del ángel?*

2. *¿Qué hizo el ángel?*

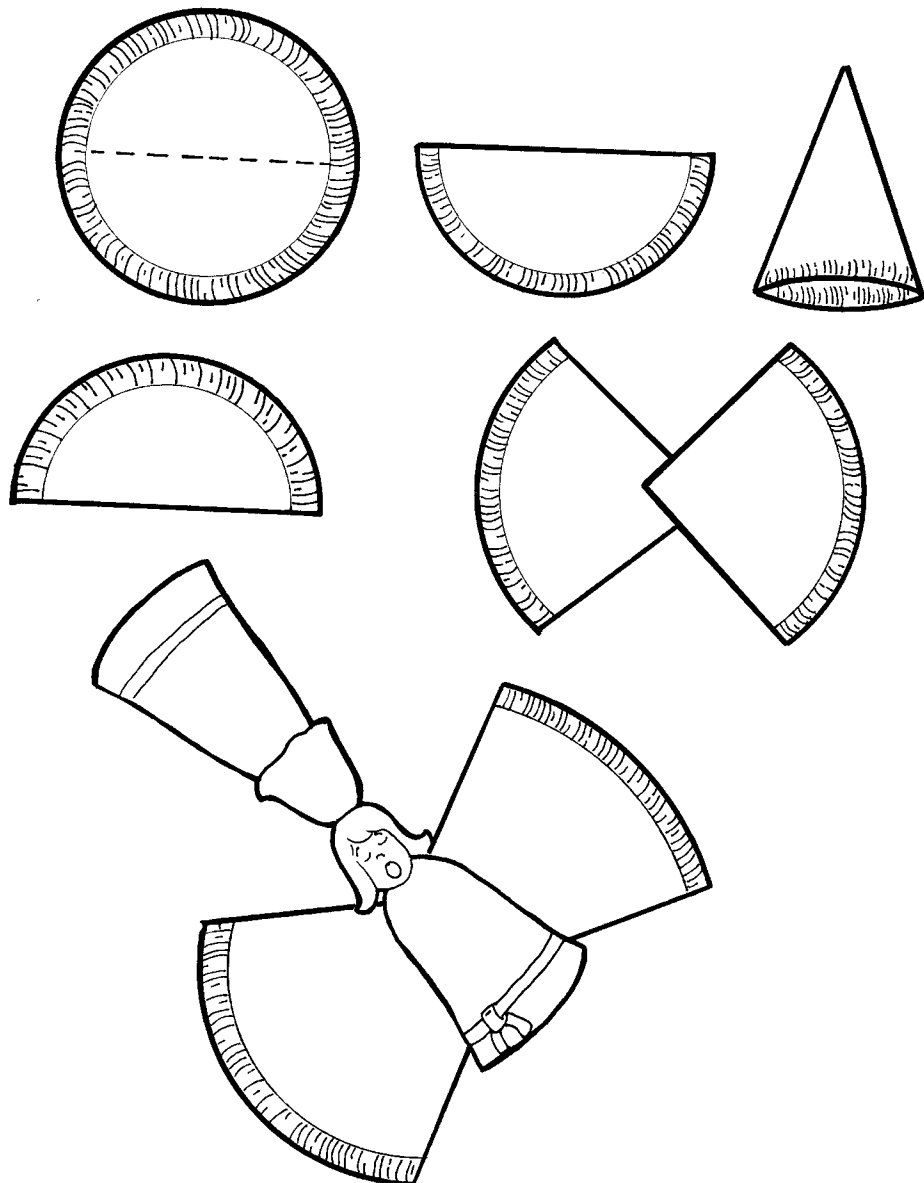
3. *¿Qué han aprendido de los ángeles por medio del pasaje leído?*

MANUALIDAD (C.9.4.12)

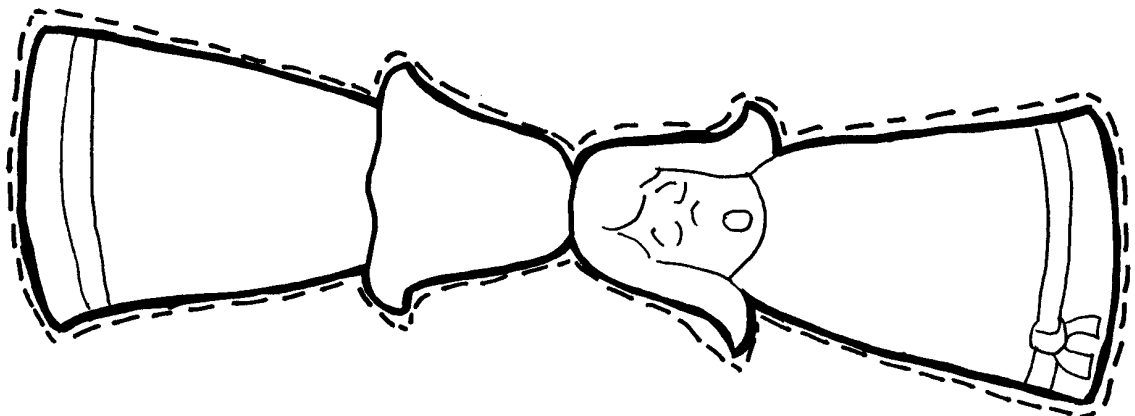


LOS ÁNGELES

Materiales: plato desechable de cartón crayones tijeras
pegamento (goma) adornos (opcional)

- Elaboración:
1. Recorte el plato desechable en la mitad. Con la una mitad, forme un cono pegándolo con pegamento.
 2. Recorte la otra mitad en dos y péguelos para formar las mangas del ángel (como se ve en la ilustración).
 3. Saque copia del patrón (figura del ángel adjunto). Coloréela.
 4. Pegue las mangas (que ya deben estar pegadas) detrás del cono.
 5. Pegue la figura del ángel sobre el cono.



PATRÓN (C.9.4.12)



ILUSTRACIONES (C.9.4.12)







*"... pues Él mandará que sus ángeles te cuiden por
dondequiera que vayas".
(Salmos 91:11)*