

DIOS ES PAZ (D.10.4.11)

LECCIÓN PARA LA SEMANA ANTES DE LA NAVIDAD

REFERENCIA BÍBLICA: Isaías 9:6; 2 Juan 3

VERSÍCULO CLAVE: "Porque nos ha nacido un niño, Dios nos ha dado un hijo, al cual se le ha concedido el poder de gobernar. Y le darán estos nombres: Admirable en sus planes, Dios invencible, Padre eterno, Príncipe de la paz" (Isaías 9:6, Dios Habla Hoy).

CONCEPTO CLAVE: La verdadera paz para mi vida y para toda la humanidad llegó con el nacimiento de Jesús.

OBJETIVOS EDUCATIVOS: Al final de la clase de hoy los jóvenes podrán:

1. Explicar por qué el nacimiento de Jesús trajo paz a los hombres.
2. Hacer una tarjeta de Navidad que nos recuerde el significado de la Navidad.
3. Expresar cuáles son aquellas cosas que comúnmente les quita la paz.

APLICACIÓN A LA VIDA DIARIA:

Cada día estamos expuestos a cosas o eventos que nos roban la paz que Dios nos trajo con el nacimiento de Jesús. La Navidad es una época de muchas actividades y podemos disfrutar del gozo y la tranquilidad que tenemos al saber del nacimiento del Salvador del mundo. Esta semana los jóvenes reconocerán cuáles son aquellas cosas que más les impide tener paz, calma y quietud. Hablarán con alguien (padres, amigos, hermanos) y pedirán su ayuda en oración para enfrentar su reacción a estas cosas.

POSIBLES ACTIVIDADES Y ORDEN DE LA CLASE

ACTIVIDADES	MATERIALES	TIEMPO
Actividad (vea las instrucciones)	• hojas de trabajo	10 minutos
Diálogo (vea las instrucciones)	• Biblias	10 minutos
Manualidad (vea las instrucciones)	• hojas, lápices, papel de colores, tijeras, papel seda, pegamento	20 minutos
Juego (vea las instrucciones)	• pizarrón, moneda, hoja de instrucciones	10 minutos
Actividad (vea las instrucciones)	• Biblias versículo	10 minutos

HOJA DE INSTRUCCIONES (D.10.4.11)

ACTIVIDAD: "La paz sea contigo". Esta es una actividad que al llegar debe pedir que los jóvenes hagan. Tenga a la mano las copias suficientes y deles el tiempo necesario para hacerla. Mientras van llegando los demás, vaya dándoles la hoja para que también trabajen. Una vez que todos hayan terminado, hablen del significado de estas palabras. Pueden dar ejemplos en forma de metáfora expresando cómo se sienten cuando tienen paz. Por ejemplo, "me siento como una paloma, cuando tengo paz...".

DIÁLOGO: En el libro del profeta Isaías, capítulo 9:6, vemos que el esperado Salvador y Mesías, era llamado el "Príncipe de la Paz". Jesús vino al mundo a traer la paz y su mismo nacimiento, muerte y resurrección nos han dado la verdadera paz, la paz espiritual. Es necesario reconocer que Jesús es nuestro Salvador y Señor para poder realmente vivir esa paz, que sólo la relación íntima y personal con Él permite vivirla. En la época de la Navidad celebramos el nacimiento de Jesús, pero a veces olvidamos que el verdadero significado de su venida al mundo fue precisamente para traernos la paz, para reconciliarnos con el Padre, para perdonar nuestros pecados. Nadie puede sentir mayor paz que aquel que sabe que ha sido perdonado, que ha sido sanado y librado del pecado. Invíteles a reflexionar sobre la paz que Jesús quiere que todos vivamos cuando llegamos a conocerle.

MANUALIDAD: Los jóvenes tendrán la oportunidad de hacer una tarjeta de Navidad para llevar a sus casas y así tener la oportunidad de reflexionar sobre el significado de los símbolos de la Navidad. En la página 69 se encuentran las instrucciones.

JUEGO: "El ladrón de la paz". El juego les ayudará a señalar cuáles son aquellas circunstancias o situaciones que les quitan la paz. Una vez que terminen pueden compartir sus sentimientos y orar para que el Señor les ayude a evitar aquellas situaciones que les produce tristeza y angustia. Cada uno debe nombrar a una persona con la cual compartirá su lista de cosas que le quitan la paz, pidiendo sus oraciones por estas circunstancias.

ACTIVIDAD: Para recordar mejor el versículo harán esta actividad. Todos podemos vivir la paz si realmente buscamos y nos acercamos al Señor por medio de la oración y el arrepentimiento. Invíteles a orar y a pedir al Señor que su corazón sea lleno de paz y armonía.

HOJA DE TRABAJO (D.10.4.11)

LA PAZ SEA CONTIGO

Trata de encontrar las palabras que sean sinónimas de la palabra paz, las cuales están en desorden y luego escríbelas en el espacio correspondiente.

RÍOAMNA

LMACA

ITUDEQD

DADLIBIAFA

OSOPRE

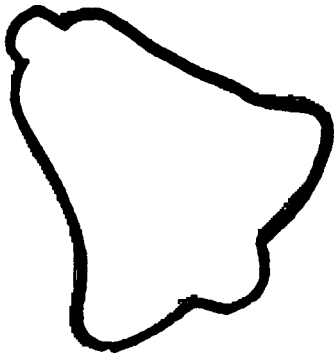

He aquí algunas palabras que nos recuerdan lo que **no** es paz: angustia, congoja, tristeza, inquietud, pena, desconsuelo, aflicción, nerviosismo, preocupación, tribulación, contrariedad, alarma, mortificación, sospecha, impaciencia...

ILUSTRACIONES (D.10.4.11)

SÍMBOLOS DE LA NAVIDAD


Durante muchos años y en muchos lugares del mundo se han utilizado algunos símbolos para representar aspectos del significado de la Navidad. He aquí el significado de estos símbolos. Una vez que conozcas sobre ellos, puedes escoger alguno para hacer un adorno y decorar tu casa o para regalar a un amigo.

Las luces y las estrellas nos recuerdan de la estrella que los sabios siguieron para encontrar a Jesús. Es la Biblia leemos que el mismo Jesús dijo, "Yo soy la luz del mundo".



Cada oveja de la manada llevaba una campana para que su pastor supiera por donde iba. Las campanas nos recuerdan que Jesús es nuestro Buen Pastor y que Él sabe dónde estamos.

Las ramas con hojas dentadas nos recuerdan la corona que pusieron en la cabeza de Jesús cuando fue crucificado. El fruto rojo simboliza la sangre que derramó por nosotros.




MANUALIDAD (D.10.4.11)

TARJETA NAVIDEÑA

Según la información sobre los símbolos de la Navidad, escoge cualquiera de ellos y elabora una tarjeta de Navidad.

Materiales: papel cartulina de colores tijeras o cuchilla
 papel seda de colores pegamento (goma)
 crayones o lápices de color

- Elaboración:
1. Recorta uno de los símbolos de la Navidad, ya sea la estrella, la campana o las hojas.
 2. Dobra una hoja de cartulina del tamaño de una tarjeta.
 3. Traza este dibujo sobre la cartulina y luego recorta la figura para que quede la tarjeta como con un hueco con la forma de esta figura.
 4. Recorta la misma figura pero un poco más grande, sobre el papel seda.
 5. Pega el papel seda para tapar el hueco que quedó en la cartulina, y así la tarjeta se verá como una ventana de vidrio recordado "vitrales" que vemos en las iglesias.
 6. Escribe adentro un mensaje sobre el nacimiento del "Príncipe de Paz".



Hueco en forma de una estrella sobre la tarjeta.

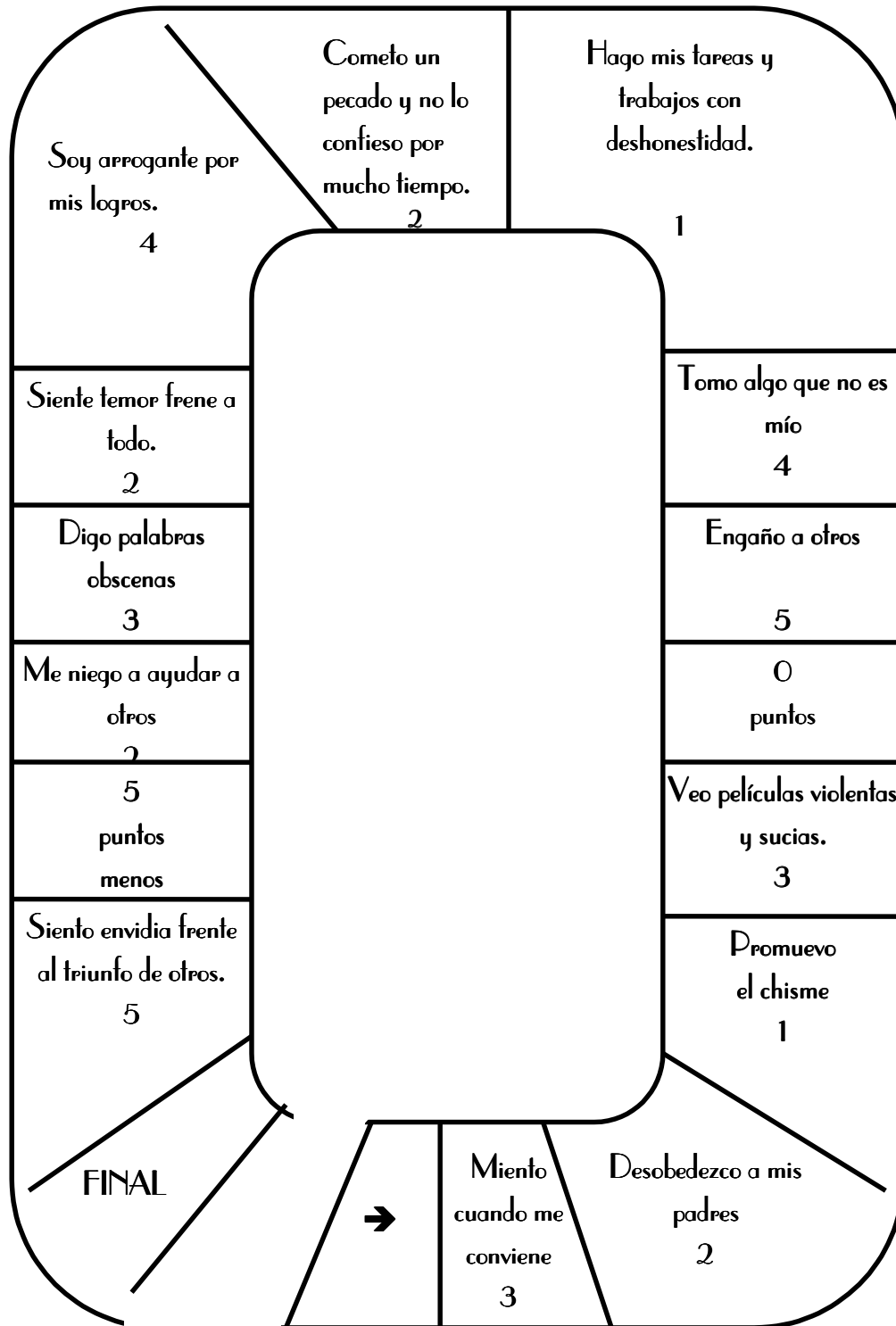


Papel seda de color sobre el hueco en forma de estrella.

JUEGO (D.10.4.11)

EL LADRÓN DE LA PAZ

Tira un dado para saber cuántos pasos puedes avanzar. Al llegar a una casilla hay que comentar sobre la situación y luego debes responder **sí** o **no**. Si la respuesta es sí debes anotar a tu favor los puntos indicados en el tablero. En cada turno hay que ir añadiendo los puntos. La persona con menos puntos gana.



HOJA DE TRABAJO (D.10.4.11)

EL QUE BUSCA, ENCUENTRA

En el libro del profeta Isaías encontramos una promesa para todos aquellos que confiamos en el Señor. ¿Cuál es? Lee Isaías 26:3.

Colorea con un marcador o lápiz de color todas aquellas figuras que tengan un punto y así descubrirás una promesa para tu vida.

