

# JESÚS CAMINA SOBRE AGUA (D.11.1.5)

**REFERENCIA BÍBLICA:** Mateo 14:22-33, Marcos 6:45-51, Juan 6:16-21

**VERSÍCULO CLAVE:** "Pero Jesús les habló, diciéndoles: '¡Tengan valor, soy yo, no tengan miedo!' " (Mateo 14:27, Dios Habla Hoy).

**CONCEPTO CLAVE:** Por fe puedo declarar que Jesús es "verdaderamente el Hijo de Dios".

**OBJETIVOS EDUCATIVOS:** Al final de la clase de hoy los jóvenes podrán:

1. Contar la historia del milagro que Jesús hizo y la necesidad de vivir por fe.
2. Decir cómo pueden crecer en su fe.
3. Expresar experiencias de la vida cuando han tenido que vivir por fe en situaciones difíciles.

## **APLICACIÓN A LA VIDA DIARIA:**

Es fácil hundirnos cuando ponemos nuestros ojos en los problemas. Esta fue la experiencia de Pedro. Cuando vio a Jesús caminar sobre las olas del mar durante una tempestad, él quiso hacer lo mismo. Entonces Jesús le invitó a caminar sobre las aguas. Cuando comenzó a acercarse a Jesús con toda su confianza en Él, sabiendo y creyendo que Él era el Hijo de Dios y que tenía poder para hacer esto, cambió su mirada. En vez de fijarse en el Señor, se fijó en su propia situación. Y cuando puso sus ojos en el problema, ¡empezó a hundirse! Vivir por fe significa tener siempre los ojos en Jesús, ¡el único que camina sobre el agua!

## **POSIBLES ACTIVIDADES Y ORDEN DE LA CLASE**

<b>ACTIVIDADES</b>	<b>MATERIALES</b>	<b>TIEMPO</b>
<b>Introducción (vea las instrucciones)</b>	<b>• papel de colores (verde oscuro, negro, café oscuro, blanco) figuras, pegamento, tijeras, ganchos</b>	<b>20 minutos</b>
<b>Diálogo (vea las instrucciones)</b>	<b>• Biblia, hoja de trabajo</b>	<b>15 minutos</b>
<b>Actividad (vea las instrucciones)</b>	<b>• crayones o colores, tijeras, lana, perforadora</b>	<b>15 minutos</b>
<b>Conclusión (vea las instrucciones)</b>	<b>• hojas de trabajo, versículo, música, línea de la vida de Jesús</b>	<b>10 minutos</b>

# HOJA DE INSTRUCCIONES (D.11.1.5)

**INTRODUCCIÓN:** Tenga los materiales para la manualidad listos, de tal forma que al llegar los jóvenes empiecen a trabajar en ella. Luego de unos minutos, pida suspender sus trabajos (recójalos si es posible) e invite a ubicarse en sus asientos.

**DIALOGO:** Entregue a cada uno, una copia de la hoja de trabajo titulada "Caminando Sobre Agua" (adjunta). Deles unos minutos para hacerla. Compartirán luego las respuestas.

Anime a dramatizar la historia. Es importante que busquen y se den cuenta de todos los detalles antes de que puedan hacer una aplicación a sus vidas. Con las ilustraciones adjuntas (si puede ampliarlas mejor), hagan un mural o un libro (todos deben trabajar en las ilustraciones de la historia) o simplemente ponerlas en el orden bíblico. Mientras están trabajando, coloreando o dibujando será un buen momento para contar la historia (o leerla en voz alta). Hable sobre la falta de fe que tuvo Pedro. Al principio tuvo bastante fe y sus ojos estuvieron puestos en Jesús. Luego vio las olas, sintió temor y dejó de ver a Jesús. Pregunte: ¿cuándo es difícil para ellos fijarse en el Señor? ¿Cuándo es más fácil ver las olas que a Jesús? ¿Qué pasa cuando uno empieza a ver al problema en vez de mirar al Señor? (Use la ilustración "Enfrentando los Problemas" para explicar esta verdad).

**ACTIVIDAD:** Después de hablar de estas cosas, entregue una copia de la hoja de trabajo titulada "La montaña de la Fe" (adjunta), para que trabajen en ella.

**CONCLUSIÓN:** Durante la conclusión añada otro símbolo a la línea de la vida de Jesús. Pueden memorizar algún versículo, cantar y orar. Antes que se vayan a sus casas, entréguales la hoja titulada "Arbol de la Fe". Es una actividad que pueden hacer solos en sus casas. (Sería bueno hablar de la necesidad de tener un tiempo diario para leer la Palabra de Dios, meditar sobre ella y orar).

# ILUSTRACIÓN (D.11.1.5)



# HOJA DE TRABAJO 1 (D.11.1.5)

## CAMINANDO SOBRE AGUA

Imagina lo que los discípulos dijeron cuando Jesús hizo este milagro. Lee Mateo 14:22-33 y describe los pasos que llevaron al momento del milagro.


1. ¿Por qué no acompañó Jesús a sus discípulos? (v. 22-23):
2. ¿Dónde estaba la barca? (v. 24):
3. ¿Cómo era el clima? (v. 25):
4. ¿Qué hora era? (v. 25):
5. ¿Qué hizo Jesús? (v. 25):
6. ¿Cómo reaccionaron los discípulos a lo que hizo Jesús? (v.26):
7. ¿Cómo respondió Jesús? (v. 27):
8. ¿Cuál fue la petición de Pedro? (v. 28):
9. ¿Cómo respondió Jesús a Pedro? (v. 29):
10. ¿Cuál fue el resultado de la "aventura" de Pedro? (v. 29-30):
11. ¿Qué palabras le dijo Jesús a Pedro? (v. 31):
12. ¿Qué pasó cuando Jesús entró en la barca? (v. 32-33):

# ILUSTRACIÓN O MANUALIDAD (D.11.1.5)

## CAMINANDO SOBRE AGUA

Materiales: copia de las figuras abajo      crayones      tijeras  
hojas en blanco      engrapadora      papel negro

- Elaboración:
1. Amplíe las figuras abajo, una copia para cada joven.
  2. Coloree las figuras en colores brillantes y recórtelas.
  3. Pegue las figuras en el orden sobre el papel negro. Haga una ranura en la hoja negra para colocar la figura de Jesús.
  4. Meta la figura de Jesús en la ranura y sujétela por detrás con la pestaña.
  5. La figura de Jesús puede caminar por la ranura, para simular que está caminando hacia el barco.



# HOJA DE TRABAJO 2 (D.11.1.5)

## LA MONTAÑA DE LA FE

Tenemos que crecer diariamente en la fe. La Biblia nos da muchos ejemplos de personas que caminaron en la fe y otros ejemplos de personas que algunas veces tuvieron fe y otras veces no la tuvieron. Pedro tuvo mucha fe cuando salió de la barca para acercarse a Jesús. ¡Perdió su fe al ver las olas tan grandes!

Lee estos pasajes que explican como aumentar la fe y luego dibuja tu "Montaña de la Fe". Escribe las palabras claves o ilústralas con dibujos.

**SANTIAGO 1:3**

**SANTIAGO 2:17-24**

**JUDAS 1:20**

**1 TIMOTEO 1:19**

**ROMANOS 1:17**


**MATEO 17:14-21**

**ROMANOS 5:1**

# HOJA DE TRABAJO 3 (D.11.1.5)

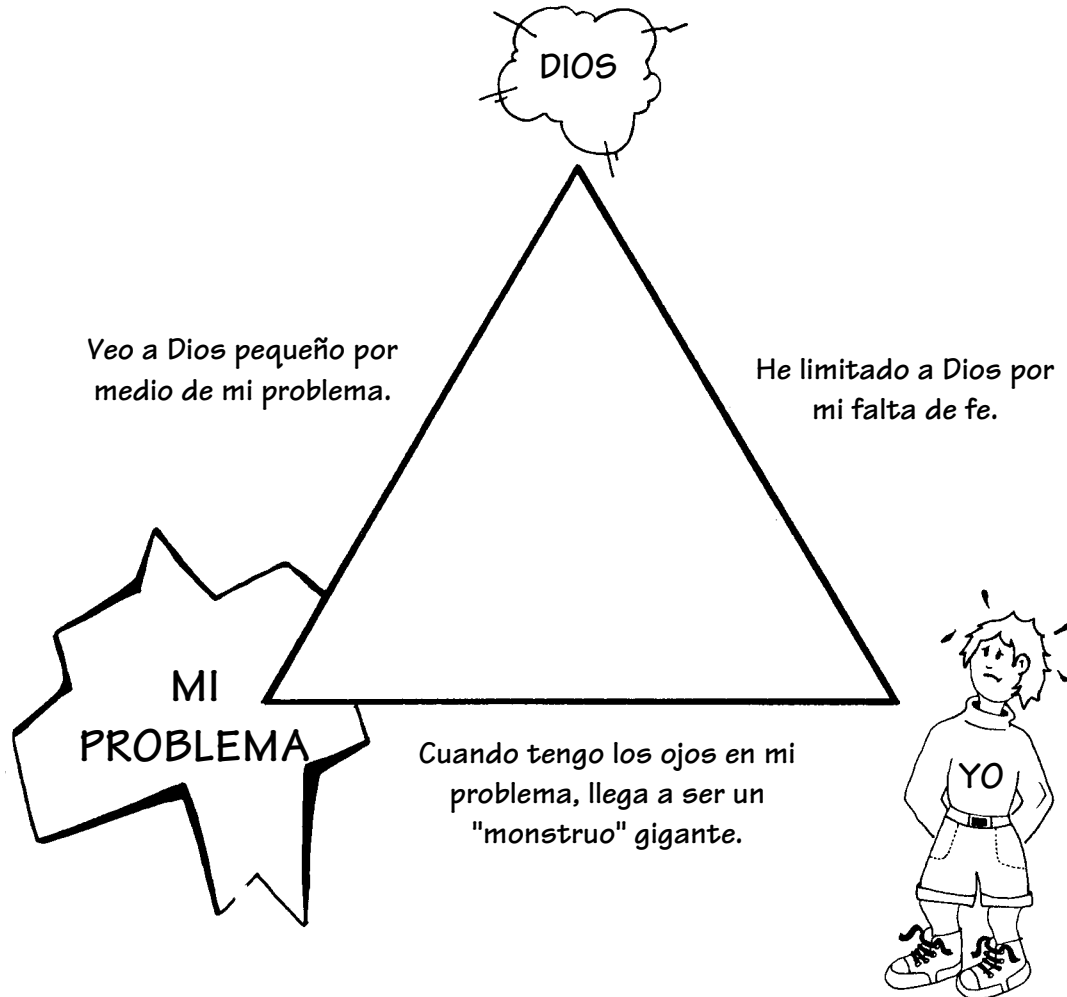
## EL ÁRBOL DE LA FE

Escribe el nombre del mes en el tronco del árbol. Cada día del mes lee uno de los pasajes de Hebreos 11 y dibuja una hoja en el árbol. Cuando hayas terminado el mes serás "experto" (por lo menos intelectualmente) en lo que la Biblia dice de la fe.



# ILUSTRACIÓN (D.11.1.5)

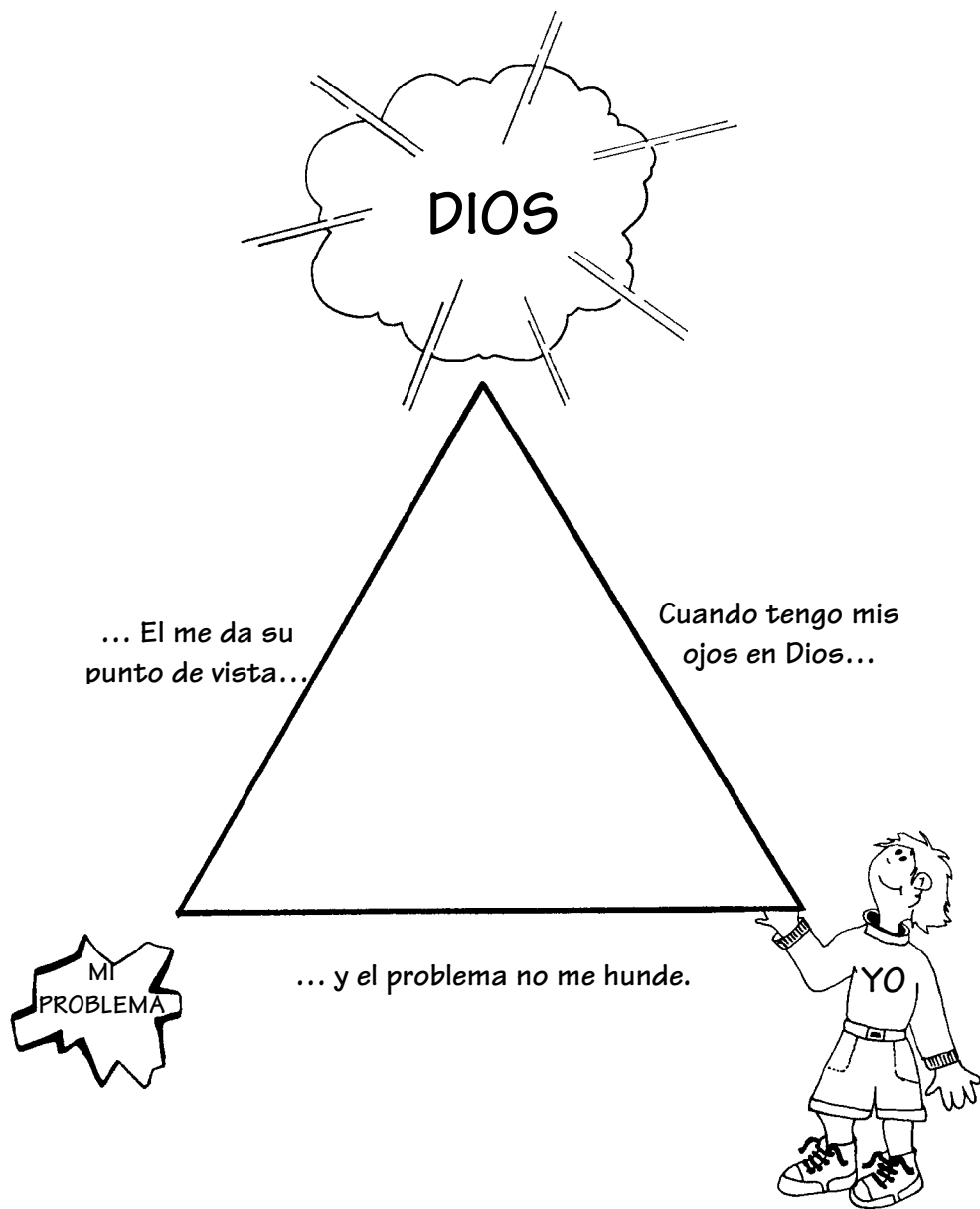
## ENFRENTANDO LOS PROBLEMAS





# ILUSTRACIÓN (D.11.1.5)

## ENFRENTANDO LOS PROBLEMAS



# VISUAL PARA LA HISTORIA (D.11.1.5)

JUAN 6:16-21

Aquí tiene nueve pasos fáciles para ilustrar la historia. Hágalo en un pizarrón o dibuje los nueve pasos con anticipación y cuélguelos en orden mientras cuenta la historia. Si desea, amplíe las ilustraciones o dibuje en tamaño más grande.

