

# JESÚS EN EL TEMPLO (A.1.4.13)

**REFERENCIA BÍBLICA:** Lucas 2:41-52

**VERSÍCULO CLAVE:** "Y el niño crecía y se hacía más fuerte y más sabio, y gozaba del favor de Dios" (Lucas 2:52, Dios Habla Hoy).

**CONCEPTO CLAVE:** Como Jesús hizo la voluntad de su Padre en el Cielo, yo también debo hacer su voluntad.

**OBJETIVOS EDUCATIVOS:** Al final de la clase de hoy los niños podrán:

1. Expresar lo que sintieron los padres de Jesús al no encontrarle en el camino de regreso a Nazaret.
2. Decir lo que Jesús estuvo haciendo en el Templo.
3. Decir el versículo de memoria.

## **APLICACIÓN A LA VIDA DIARIA:**

Jesús contestó a sus padres que tenía que hacer la voluntad de Dios. Por esa razón lo encontraron conversando con los sacerdotes en el Templo de Jerusalén. Los niños de hoy también necesitan aprender a conocer y hacer la voluntad de Dios. Jesús no quiso hacer sufrir a sus padres. La Biblia nos enseña que Él volvió a Nazaret con ellos y les obedeció en todo. Así creció en sabiduría, en estatura y en gracias para con los demás. Los niños de hoy pueden imitar a Jesús, si procuran hacer primero la voluntad de Dios.

## **POSIBLES ACTIVIDADES Y ORDEN DE LA CLASE**

<b>ACTIVIDADES</b>	<b>MATERIALES</b>	<b>TIEMPO</b>
Actividad (vea las instrucciones)	• 2 mesas, papel color café, piedras, 2 pantallas de lámparas, tela, caja, tubos de papel higiénico	20 minutos
Historia (vea las instrucciones)	• ilustraciones, Biblia	10 minutos
Manualidad (vea las instrucciones)	• hojas, crayones, lápices	10 minutos
Canción y oración (vea las instrucciones)	• música, instrumentos	5 minutos
Versículo (vea las instrucciones)	• papel blanco, lápices, pegamento, clavijas	10 minutos
Manualidad (vea las instrucciones)	• hojas, crayones	5 minutos

## HOJA DE INSTRUCCIONES (A.1.4.13)

**ACTIVIDAD:** Cuando los niños lleguen al aula, pueden hacer un modelo del camino entre Nazaret y Jerusalén. Use dos mesas con papel de color café (o una tela larga si tiene) encima. Deje que los niños hagan un camino desde la esquina izquierda inferior de una mesa hasta la esquina derecha superior de la otra mesa. Haga el camino en forma serpentina utilizando piedras. Al final del camino se pueden colocar dos pantallas de lámparas (de diferentes tamaños). Hay que cubrirlas con telas de color verde, gris o café para representar los cerros de Jerusalén. Encima coloque una caja para representar el Templo. Se lo podría hacer de una caja y dos tubos de papel higiénico (columnas) Deben colorearlo. Al otro extremo se puede hacer las casas de Nazaret o colocar un letrero que diga NAZARET (hágalo con cartón pegado en un palillo de helados y puesto en una bolita de plastilina).

**HISTORIA:** Utilizando lo que los niños han hecho, ayúdeles a recordar que la semana anterior habían estudiado el viaje de Jesús con sus padres a Jerusalén. Ahora van a saber lo que pasó allí. Jesús con sus padres hicieron todas las cosas conforme a la ley de los judíos. Fueron al Templo e hicieron sacrificio a Dios. Celebraron todas las actividades de tradición acerca de la pascua. (Si quiere puede investigar cómo es la pascua judía y explicar algunas cosas). Después de hacer todo lo que tenían que hacer, la gente de Nazaret se alistaba para regresar a casa. Iban en un grupo grande porque todos eran o familiares o amigos. Después de unos días, María y José empezaron a preocuparse porque no habían visto a su hijo Jesús entre la gente. Le buscaron pero no estaba con el grupo. Entonces regresaron a Jerusalén para buscarle. Después de unos días le encontraron en el Templo conversando con los sacerdotes. Los sacerdotes estaban fascinados con un niño que siendo tan joven sabía tantas cosas espirituales. Los padres de Jesús estaban tan preocupados que le preguntaron por qué había hecho algo así. Jesús se puso triste por la preocupación que habían tenido, pero al mismo tiempo, sabía que tenía que estar haciendo lo que Dios le había indicado (conversar y aprender de los sacerdotes). Él les dijo a sus padres que la voluntad de su Padre Celestial, era lo más importante en su vida. Luego se fue a casa con María y José y les obedeció en todo.

**MANUALIDAD:** Algunas opciones se encuentran adjuntas.

**CANCIÓN, ORACIÓN Y VERSÍCULO:** Hoy pueden hacer rollos con el versículo escrito adentro. Los rollos se hacen con papel blanco pegado en dos clavijas (o sorbetes o pitillos). Si utilizó la misma idea la semana anterior, puede utilizar otra opción. Termine el trimestre con un buen tiempo de oración en la cual los niños expresen su gratitud a Dios, por la vida de Jesús y por lo que han aprendido durante el trimestre.

# ILUSTRACIÓN (A.1.4.13)




## ILUSTRACIÓN (A.1.4.13)

### CUANDO JESÚS TUVO 12 AÑOS


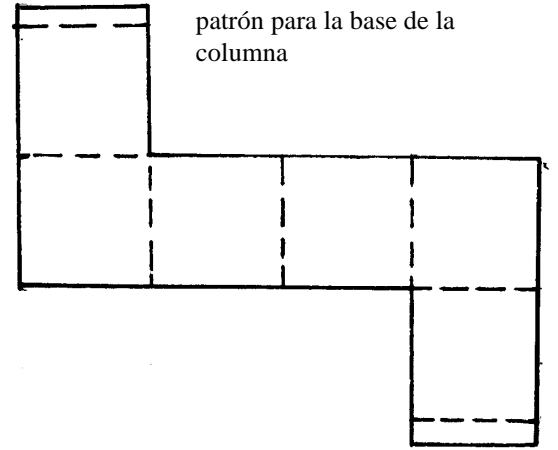
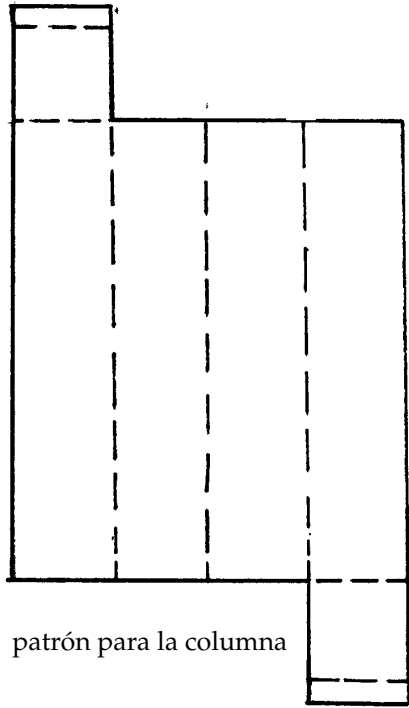
Cuando Jesús cumplió doce años, toda la familia fue a Jerusalén como de costumbre. Al término de la fiesta, José y María comenzaron el viaje de regreso a Nazaret. Pero el Niño Jesús se quedó en Jerusalén, sin que ellos se dieron cuenta. Pensaban que Jesús venía entre toda la gente que regresaba de la fiesta. Así hicieron un día de camino. Luego comenzaron a buscar a Jesús entre los parientes y conocidos, pero no lo encontraron. Entonces regresaron a Jerusalén para buscarlo allí.

Buscaron por tres días, y por fin lo encontraron. Estaba en el Templo, sentado entre los maestros de la ley de Moisés. Los escuchaba y también les hacía preguntas. Todos los que oían a Jesús se admiraban de su inteligencia. Se sorprendían de lo que contestaba cuando los maestros le preguntaban.







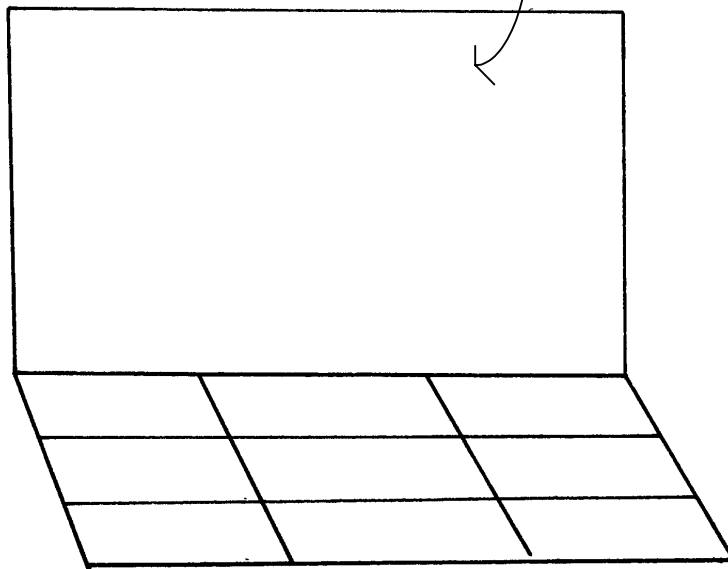
# PATRONES (A.1.4.13)



# PATRONES (A.1.4.13)



pegar aquí



patrón del arco

