

APÉNDICE B (C.7.4)

JUEGO DE LOS JARRONES

Este juego es bueno para repasar versículos que los niños ya han memorizado o que están tratando de memorizar. También puede ser utilizado para escoger entre frases verdaderas, falsas y dividir las cualidades de dos personajes.

Instrucciones: Las niñas (Narah y Eglah) tienen un problema. Cuando llegaron al pozo de su pueblo para recoger agua para sus madres, se confundieron sus jarrones. Cada niña tiene una cita bíblica. Los jarrones tienen las palabras de dos versículos. Hay que encontrar las palabras correctas para cada cita y así ayudar a las niñas para que puedan llevar su jarrón a la casa.

Elaboración:

1. Hay que hacer el número de jarrones (ejemplos adjuntos) que se necesitan para todas las palabras de los dos versículos. Sería bueno forrar cada jarrón y escribir las palabras en plástico. Así se puede borrar y escribir nuevas palabras para otro juego.
2. Hay que forrar también las figuras de las niñas (adjuntas) y luego escribir las citas de los versículos que quiere utilizar.
3. Las respuestas correctas hay que escribirlas por detrás del jarrón grande (adjunto). Los niños pueden verificar si han formado correctamente los versículos, en caso de que no estén seguros.

Nota: Las ilustraciones para el juego se encuentran en las páginas siguientes.

ILUSTRACIÓN (C.7.4)

JARRONES PARA EL JUEGO




ILUSTRACIÓN (C.7.4)

JARRÓN GRANDE



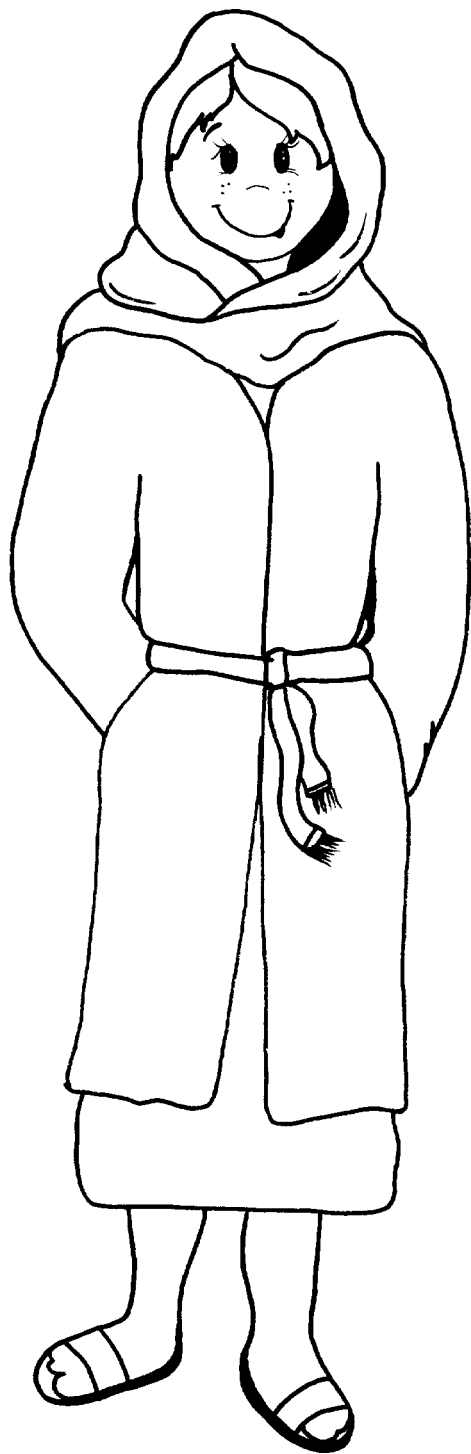


ILUSTRACIÓN (C.7.4)

LAS NIÑAS



APÉNDICE C (C.7.4)

MAPA DE ISRAEL

