

# LA GENTE DEL REINO DE DIOS SABE AMAR A LOS DEMÁS (B.6.2.5)

**REFERENCIA BÍBLICA:** Mateo 5:43-48, 7:12

**VERSÍCULO CLAVE:** "Hijitos míos, que nuestro amor no sea solamente de palabra sino que se demuestre con hechos" (1 Juan 3:18, Dios Habla Hoy).

**CONCEPTO CLAVE:** Soy del Reino de Dios y reflejo el amor de mi Rey a los demás.

**OBJETIVOS EDUCATIVOS:** Al final de la clase de hoy los niños podrán:

1. Decir las dos partes importantes de la ley del amor.
2. Dramatizar dos situaciones difíciles de mostrar amor.
3. Dibujar la forma en que el Rey quiere que seamos con un "enemigo".

## **APLICACIÓN A LA VIDA DIARIA:**

Hemos aprendido que el Rey ha dado amor a la gente de su Reino y que ese amor se refleja en dos direcciones, la una hacia Dios y la otra hacia las personas. El Rey desea que cada una de las personas de su Reino ame a los demás en la forma como Él nos ama a nosotros. Este amor que sentimos por los demás debe ser el fruto del inmenso amor que el Rey nos da a cada uno, debe ser un amor sincero, puro, no fingido, pues Dios no finge su amor por nosotros. Él nos ama de verdad. En esta semana los niños realizarán una actividad en la que demuestren amor a otros.

## **POSIBLES ACTIVIDADES Y ORDEN DE LA CLASE**

<b>ACTIVIDAD</b>	<b>MATERIALES</b>	<b>TIEMPO</b>
Historia (vea las instrucciones)	• disfraz	5 minutos
Versículo (vea las instrucciones)	• papel, patrón, tijeras	10 minutos
Historia (vea las instrucciones)	• Biblia, ilustración, tablas	10 minutos
Diálogo (vea las instrucciones)	•	5 minutos
Manualidad (vea las instrucciones)	• cinta, corazones, pegamento, tijeras, marcadores, marcos	15 minutos
Proyecto (vea las instrucciones)	•	10 minutos
Gymkana (vea las instrucciones)	• hojas	2 minutos
Conclusiones (vea las instrucciones)	•	3 minutos

# HOJA DE INSTRUCCIONES (B.6.2.5)

**NOTA:** En esta lección vamos a enseñar la historia por secciones cortas: dos minutos de lección, actividad; dos minutos de lección, actividad, etcétera. Cada vez que entre el Rey, todos deben ponerse de pie.

**HISTORIA (PRIMERA PARTE):** Usted debe decir, "Atención, atención a toda la gente del Reino de Dios. El Rey desea decir a sus hijos las leyes que se deben cumplir en el Reino". En ese momento entra al salón alguien disfrazado de Rey y camina despacio con altivez. Luego mira a los niños y dice, "Pueblo mío, qué fácil es llevarse bien con quienes nos agradan y nos tratan bien, pero eso no tiene valor aquí en el Reino. Quiero que den amor a quienes se portan mal con ustedes, que paguen bien por el mal que les hacen, ese amor es muy valioso dentro del Reino" (sale el Rey).

**VERSÍCULO:** Adjunto se encuentran las instrucciones para enseñar el versículo. Consiga una tira de papel y a medida que dice el versículo va cortando la figura del corazón. Luego los niños pueden hacerlo también.

Mientras están repasando el versículo, entra el Rey al salón.

**HISTORIA (SEGUNDA PARTE):** Atención, atención por favor. El Rey dirá, "Pueblo mío, así como yo les amo, amen ustedes a todos los que están a su lado. Quiero que ellos me vean y deseen venir al Reino por su actitud hacia los demás" (sale el Rey).

¿Recuerdan ustedes a Moisés? (Muéstreles una figura de Moisés con las tablas de la ley). Cuando él subió al monte, Dios le dio algo muy especial para él y el pueblo de Israel. ¿Qué era eso? Sí, los Diez Mandamientos. ¿Qué es un mandamiento? Es una orden, una ley para cumplir. ¿Me podrían decir alguno de los mandamientos que Dios dio a Moisés?

Entra el Rey con unas tablas en forma de corazón y dice, "Me da mucho gusto saber que la gente de mi Reino aprende sobre Moisés y otras verdades de la Palabra de Dios. Aquí tengo la ley que van a cumplir en mi Reino. Los diez mandamientos son muy largos, por eso los voy a reducir de tamaño, el contenido es igual. Pueblo amen a Dios con todo su corazón y con toda su mente y con todas sus fuerzas (esto es, enfoquen sus espejos hacía arriba con amor) y amen a su vecino como ustedes quieren que les amen" (sale el Rey).

Si ustedes aman a las personas que les rodean, no van a maltratarles, ni a sentir envidia, ni a robarles, etcétera, porque les aman. Ellos harán igual con ustedes.

**DIÁLOGO:** Abra un diálogo sobre situaciones cuando les ha sido difícil amar a alguien porque le lastimó, o se burló, o le agredió. Después los niños pueden orar para que Jesús ponga en su corazón amor por esas personas difíciles de amar.

**MANUALIDAD:** Hay dos opciones de manualidad. Entregue cuatro corazones de cartulina y en cada uno escriba una frase:

1 corazón: PORQUE EL AMOR DE JESÚS ESTÁ EN MÍ

2° corazón: AMO AL SEÑOR

3 corazón: AMO A MI VECINO

4° corazón: AMO A MI ENEMIGO

Otra opción es escribir el versículo en los corazones, una frase en cada corazón. Pegue los corazones en una columna sobre una cinta o una tira de papel crepé. Ponga un lazo arriba. Adjunto se encuentran las instrucciones y una ilustración.

La otra posibilidad es que en los marcos de espejos los niños hagan dibujos de cómo mostrar amor a otros. Las instrucciones se encuentran adjuntas.

**PROYECTO:** Cada niño debe decidir lo que hará durante la semana para demostrar el amor de Dios a otros. Pueden lavar el carro de un vecino, compartir sus juguetes o tal vez visitar a un amigo enfermo.

Mientras están hablando de lo que harán, el Rey entrará a la clase y preguntará si ya saben cuál es la ley del Reino y cómo la van a cumplir. Los niños pueden compartir sus planes con el Rey.

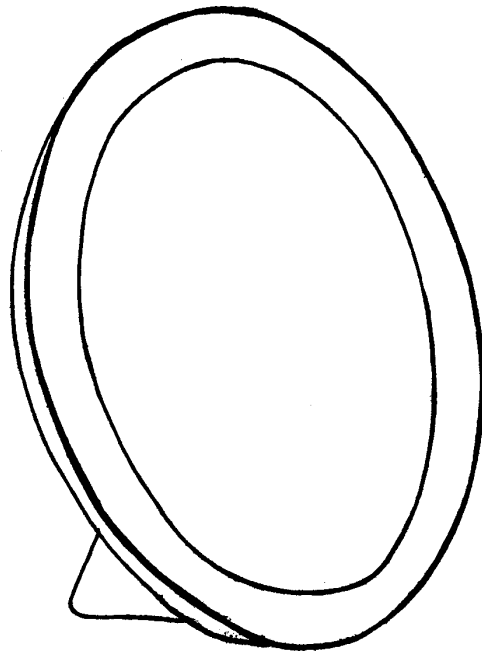


Cuando el Rey salga, recuérdelos que Dios estará con ellos para darles amor, abrazarles y ayudarles a amar hasta a sus amigos difíciles e inclusive a sus enemigos.

**GYMKANA:** Entregue a cada niño una hoja de trabajo para hacer las actividades de cada casillero y luego pueden llevar a sus casas. El niño o la niña que haya completado las actividades de su hoja puede recibir un premio (caramelo, globo, etcétera) la semana entrante.

**CONCLUSIONES:** Después de servir un refrigerio, hay que orar dando gracias a Dios porque son gente de su Reino y que están aprendiendo sus leyes..


# HOJA DE TRABAJO 1 (B.6.2.5)

Tú puedes mostrar el amor del Rey en muchas maneras. Dibuja dentro de los marcos tres formas de cómo puedes mostrar amar a otros.



## MANUALIDAD (B.6.2.5)



Recorta los corazones y coloréalos. Luego pégalos sobre un pedazo de cinta. Puedes escribir dentro de los corazones cualquier pensamiento de amor para personas que sean especiales para ti, incluso tus enemigos.



# HOJA DE TRABAJO 2 (B.6.2.5)


Completa cada una de estas actividades y luego colorea cada cuadro.

Envía una carta con un mensaje amistoso a una persona difícil de amar.




Memoriza el versículo  
Mateo 22:37

Escribe en una tira de cartulina "Sonríe Dios te ama y yo también". Decóralo con stickers o crayones. Dale a un amigo.




Dile a alguno de tu familia que le amas



Canta una canción que hable del amor.

Haz una tarjeta para tus padres.



Comparte algo de tu refrigerio con un compañero de la escuela.

