

JESÚS SANA A UN HOMBRE PARALÍTICO (A.2.1.5)

REFERENCIA BÍBLICA: Marcos 2:1-12

VERSÍCULO CLAVE: "Nunca hemos visto una cosa así". (Marcos 2:12b, Dios Habla Hoy).

CONCEPTO CLAVE: La fe que pongo en Jesús, el Hijo de Dios, hará que yo obre.

OBJETIVOS EDUCATIVOS: Al final de la clase de hoy los niños podrán:

1. Dramatizar lo que es no poder moverse.
2. Mostrar cómo unos amigos pudieron llevar a otro amigo a los pies de Jesús.
3. Dar ejemplos de los hechos que nos confirman que Jesús es el Hijo de Dios.

APLICACIÓN A LA VIDA DIARIA:

La fe, es algo que Jesús, el Hijo de Dios quiere ver en cada uno de nosotros. La historia de hoy cuenta de la fe de cuatro amigos que llevaron a un hombre paralítico hasta los pies de Jesús. A estos hombres no les importó todo lo que tuvieron que hacer para llegar a su objetivo. Al ver la fe de sus amigos, Jesús hizo que el paralítico caminara por primera vez después de tantos años. Hoy los niños aprenderán a desarrollar su fe en Jesús. Durante la semana harán buenas acciones siendo buenos amigos y ayudando a otros a conocer a Jesús, el Hijo de Dios.

POSIBLES ACTIVIDADES Y ORDEN DE LA CLASE

ACTIVIDADES	MATERIALES	TIEMPO
Canción y oración (vea las instrucciones)	• instrumentos caseros, fotos, láminas o dibujos	10 minutos
Introducción (vea las instrucciones)	• mesa, silla, una toalla grande, plato de sopa o galletas, cuchara	15 minutos
Historia (vea las instrucciones)	• Biblia, figuras, cobija, ilustraciones	15 minutos
Manualidad (vea las instrucciones)	• hojas, crayones, tijeras, pegamento, cartulina	15 minutos
Conclusión (vea las instrucciones)	• refrigerio	5 minutos

HOJA DE INSTRUCCIONES (A.2.1.5)

AMBIENTACIÓN: Si es posible consiga muletas, una silla de ruedas, un bastón y téngalos en el aula, estas cosas darán más realidad a la historia que contará hoy. Si algunos niños llegan antes que los demás, converse con ellos de estas cosas. ¿Qué son? ¿Para qué se usan?

CANCIÓN Y ORACIÓN: Cuando ya todos hayan llegado, invíteles a coger los instrumentos caseros y cantar unas canciones. Mientras están cantando pueden caminar alrededor del aula o si es posible afuera en el patio (si no interrumpen a las otras clases). Luego, cuando entren a la clase, diríjales en oración. Hay una canción muy apropiada para hoy, dice así:

//Él puede, Él puede,
yo sé que Él puede,
yo sé que todo puede mi Jesús.//

INTRODUCCIÓN: Para hacer la introducción al tema, deles una copia de la página del laberinto para ayudar al paralítico a llegar donde estaba Jesús. Esta actividad dará una pauta de lo que será la historia de hoy. Los más pequeños necesitarán su ayuda.

Pregunte si ellos saben qué es ser paralítico. (Si no han tenido contacto con un familiar o un amigo paralítico a lo mejor no conocen el significado de la palabra). Invite al niño más grande y más seguro de la clase a sentarse en una silla. Utilizando cordones o toallas grandes ate a la silla, sus piernas y sus brazos para que no pueda moverse. Explique que una persona paralizada no puede moverse. Coloque un plato de galletas en el centro del aula y ofrézcale al niño que está atado. Seguramente no podrá comer galletas, ya que no puede moverse.

HISTORIA: Inicie la historia abriendo su Biblia con mucho cuidado. Toque el libro suavemente. Pregúnteles el nombre del libro. Deje que ellos le cuenten cosas que han aprendido de la Biblia y de la historia de Jesús.

La historia de hoy es fascinante porque muestra el poder de Jesús el Hijo de Dios, pero también muestra cómo nosotros podemos ser buenos amigos con otras personas. Cuéntela dramáticamente utilizando figuras, ilustraciones o el franelógrafo. Adjunto se encuentra una forma de contar la historia. Léala varias veces hasta que puede contarla en palabras fáciles de entender para los niños pequeños.

Ayude a que mentalmente se metan en la historia. Por ejemplo, cuando hable de que el hombre paralítico había estado así por mucho tiempo, los niños pueden acostarse en una cobija y quedarse quietos por un rato. Cuando hable de que Jesús le dijo, "Levántate, toma tu camilla y vete a casa", pueden ponerse de pies y hacer un rollo con la cobija y caminar por el aula. Pregunte lo que sintió Jesús cuando vio a los cuatro amigos, lo que sintieron los cuatro amigos cuando Jesús sanó al hombre paralítico y lo que sintió el hombre cuando pudo caminar por primera vez en muchos años. (Los niños pueden expresar los sentimientos de la gente con una sonrisa, por ejemplo). Cuatro niños pueden "llevar" un muñeco en una toalla grande

y ponerlo en el piso bajo la ilustración grande de Jesús. (Deje que todos lo hagan para que logren sentir lo que era llevar alguien a Jesús).

Unas preguntas que quizás pueda hacer son: ¿Qué hicieron los amigos por el hombre parálítico? ¿Qué hizo Jesús por el hombre parálítico? ¿Qué hizo el hombre parálítico? ¿Qué sintió el hombre parálítico cuando pudo caminar?

MANUALIDAD: Entregue a cada niño una copia de la ilustración de Jesús con el parálítico sanado. Ellos colorearán la ilustración a su gusto.

Adjunto también se encuentra una manualidad o visual, pero como es complicada para que los niños hagan, podría hacerla usted y usarla mientras hace alguna explicación al respecto.

Mientras colorean la ilustración, haga que repitan el versículo.

CONCLUSIONES: ¿Cómo podemos ser buenos amigos? Ayúdeles a contestar la pregunta para recordar que los cuatro amigos que llevaron el hombre parálítico a Jesús, eran buenos amigos. Los niños pueden decir a Jesús en oración, que ellos también quieren ser buenos amigos. Anime a que cuando vayan a sus casas compartan con sus amiguitos o familiares sobre las cosas maravillosas que hizo Jesús, el Hijo de Dios.

LABERINTO (A.2.1.5)

Traza el camino entre los amigos y la casa donde se encontraba Jesús.

"Nunca hemos visto una cosa así"
(Marcos 2:12b)

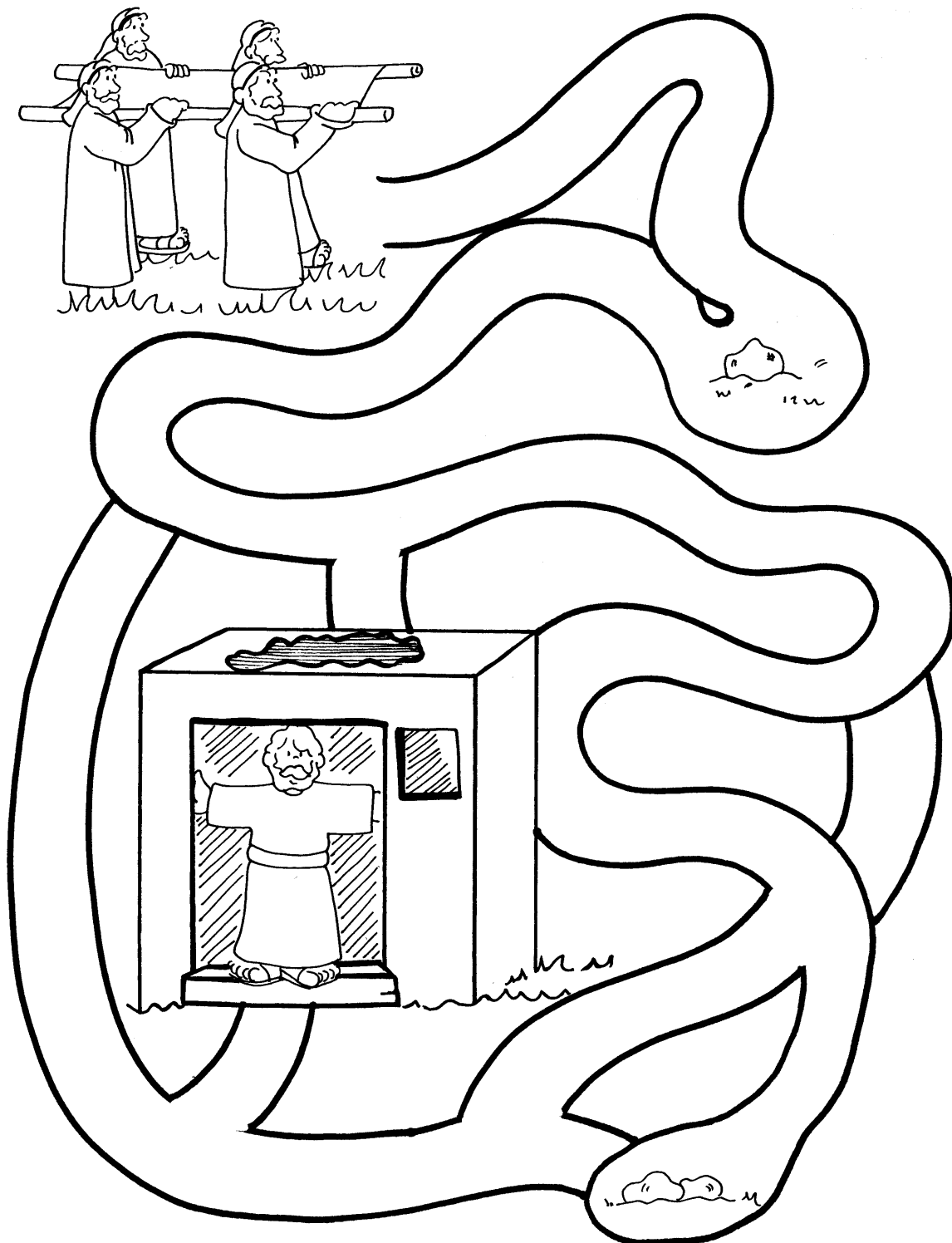


ILUSTRACIÓN (A.2.1.5)





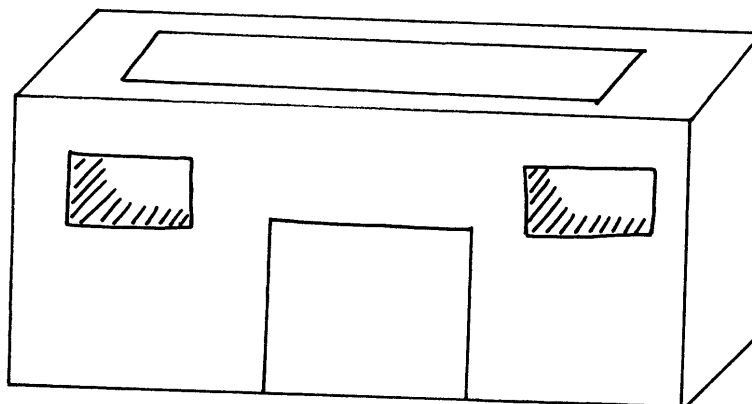

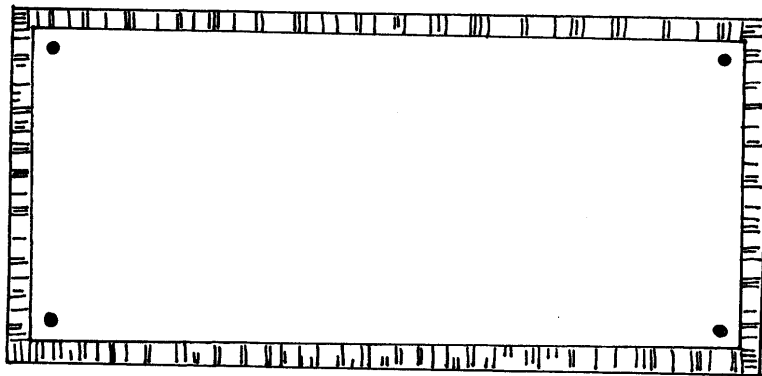
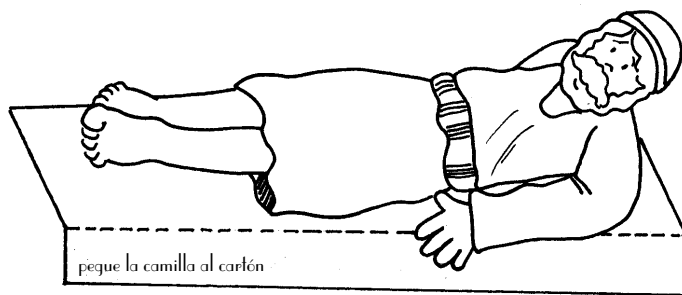
ILUSTRACIÓN (A.2.1.5)



MANUALIDAD O VISUAL (A.2.1.5)

Materiales: ilustraciones cajas de cartón crayones
tijeras hilo pegamento (goma)

- Elaboración:
1. Use este modelo y siguiendo las instrucciones, haga una casa en tamaño grande.
 2. Para hacer la casa puede usar un cartón o cartulina.
 3. Haga un hueco en el techo (como se ve en la ilustración)
 4. Corte la figura del paralítico y péguela sobre una cartulina en forma de camilla.
 5. Ate a las esquinas de la camilla pedazos de soga o lana y únalos arriba (vea la ilustración).



HISTORIA (A.2.1.5)

Nota: Lea la historia con anticipación para tener más información antes de contarla. Recuerde que a esta edad es conveniente usar 4 o 5 minutos máximo para la historia.

En esta historia encontramos a Jesús en una casa en Capernaúm. Jesús era una persona muy conocida en ese entonces y todo el mundo quería verlo. Quería escuchar su mensaje, pero más que todo quería ver un milagro ya que Él tenía fama por sus milagros. Llegó casi toda la gente del pueblo y quizás de toda la región. Y Jesús utilizó la oportunidad de predicar su tema preferido, "El Reino de Dios".

Seguramente la casa no era muy grande pero allí la gente era muy hospitalaria y siempre había lugar para uno más; en realidad lo más importante para ellos, era poder escuchar las enseñanzas de Jesús. Seguramente había niños jugando y corriendo. Quizás las mujeres estaban conversando sobre algún tema especial de Galilea. A lo mejor algunos de los caballeros estaban hablando de negocios mientras que otros escuchaban atentamente a Jesús. Es muy probable que hubiera mucha actividad dentro de aquella casa.

Pero afuera también había actividad. Llegaron unos hombres cargando en una camilla a un parálítico, amigo de ellos. La verdad es que cuando escucharon que Jesús estaba en esa ciudad, ellos pensaron que era una buena oportunidad para ayudar a su amigo. No sabemos qué hicieron para convencer a su amigo el parálítico a que fuera a ver a Jesús. La Biblia no nos cuenta los detalles, pero si nos cuenta que los cuatro llegaron, cargando a su amigo para poder llevarle a los pies de Jesús.

No es difícil imaginar su tristeza cuando llegaron y vieron que iba a ser casi imposible entrar en la casadero definitivamente estos eran ¡verdaderos amigos! A pesar de que vieron la situación tan complicada, ¡no se dieron por vencidos! ¿Cómo nos sentiríamos nosotros al escuchar a alguien decir, "subamos al techo y abramos un hueco y desde allí le bajamos hasta donde está Jesús." ¿Qué significaba eso? Pues estos amigos estaban pensando nada más ni menos que en destruir la casa del dueño. Algo muy fuera de lo normal, ¿no creen? No estaban hablando simplemente de destruir la propiedad de otro, necesitaban además trabajar mucho. Quizás había una escalera para subir al techo pero seguramente iba ser difícil levantar a un hombre grande en una camilla y llevarlo hasta allá.

Me pregunto si tuvieron que regresar a sus casas a traer algunas cuerdas u otras cosas. No sabemos. Pero lo que sí sabemos es que los cuatro pensaron que era muy importante llevar su amigo hasta Jesús ya que hicieron todo lo posible para subirlo ¡hasta el techo!

Una vez que llegaron allí tuvieron que abrir un hueco en el techo. Y no fue un hueco pequeño. De repente pensamos que Dios hizo un milagro y abrió un hueco. Pero no fue así. Ellos tuvieron que usar un martillo o quebrar las tejas para poder abrir el hueco. Trabajaron muy duro para poder llevar a su amigo hasta donde estaba Jesús.

¿Qué habrá hecho la gente cuando vieron pedazos de barro y teja cayendo desde el techo? Me pregunto si el dueño salió corriendo a averiguar lo que estaba pasando.

Probablemente la gente tuvo que hacerse a un lado para dejar pasar al paralítico. De lo que sí estamos seguros es que ellos con mucho cuidado bajaron a su amigo y lo pusieron a los pies de Jesús.

Y luego dice: "Cuando Jesús vio la fe que tenían, le dijo al enfermo: --Hijo mío, tus pecados quedan perdonados". Jesús no estaba mirando al paralítico. Estaba mirando a los cuatro amigos, a través de aquel hueco que ellos hicieron, Jesús pudo encontrar sus miradas. Y cuando Jesús vio el amor, la esperanza y la fe en sus ojos, Él actuó.

Jesús no solamente perdonó sus pecados, también sanó su cuerpo. Y el paralítico con entusiasmo se paró y salió celebrando su liberación y sanidad con sus amigos. Y la gente que allí estaba no podía creerlo. Decían... "Nunca hemos visto algo así".