

NOÉ ALABA DIOS (B.4.3.12)

REFERENCIA BÍBLICA: Génesis 8:20; 9:8-17

VERSÍCULO CLAVE: "Cuando el arco iris esté entre las nubes, yo lo veré y me acordaré del pacto que he hecho para siempre con todo hombre y todo animal que hay en el mundo"
(Génesis 9:16, Dios Habla Hoy).

CONCEPTO CLAVE: El arco iris me ayuda a recordar todas las promesas de Dios.

OBJETIVOS EDUCATIVOS: Al final de la clase de hoy los niños podrán:

1. Compartir dos promesas que Dios nos ha dado.
2. Explicar por qué las promesas de Dios son para nosotros hoy en día.
3. Dar gracias a Dios por ciertas promesas.

APLICACIÓN A LA VIDA DIARIA:

El arco iris fue el símbolo de la promesa que hizo Dios con Noé. Le dijo que jamás volvería a mandar un diluvio para destruir la tierra. La Biblia está llena de promesas que Dios ha dado a los seres humanos. Todas esas promesas se han ido cumpliendo y seguirán cumpliéndose. El conocer esta verdad ayudará para que los niños tengan siempre presente que Dios nos da y cumple sus promesas. Al igual que Noé, nuestra respuesta a las promesas de Dios debe ser la alabanza.

POSIBLES ACTIVIDADES Y ORDEN DE LA CLASE

ACTIVIDADES	MATERIALES	TIEMPO
Manualidad (vea las instrucciones)	• hojas, crayones	10 minutos
Historia (vea las instrucciones)	• piedras, "contrato", arco iris	15 minutos
Versículo (vea las instrucciones)	•	10 minutos
Alabanza (vea las instrucciones)	•	5 minutos
Manualidad (vea las instrucciones)	• hojas, crayones, tijeras, pegamento	15 minutos
Refrigerio	•	5 minutos

HOJA DE INSTRUCCIONES (B.4.3.12)

AMBIENTACIÓN: Sería bueno que elabore con anticipación un arco iris grande, o muchos arcos iris pequeños y los tenga listos, colgados o pegados en las paredes del aula. Hágalos con papel periódico pintado de los colores respectivos o con pedazos de tela. Hay algunas maneras de hacer arco iris. Use su creatividad e imaginación.

ACTIVIDAD: Cuando lleguen a la clase puede darles una copia de la página 83 para que trabajen y encuentren el mensaje escondido. Mientras lo hacen, inicie con una conversación sobre las promesas de Dios. Pregúnteles si ellos han hecho promesas. ¿Qué piensan de sus promesas? ¿Han cumplido sus promesas? (Es posible que los niños hayan tenido malas experiencias de promesas no cumplidas por los padres, maestros, hermanos, familiares). Sea sensible a sus necesidades en esta área. Quizás tenga que hablar de la diferencia entre los humanos (como los padres) y Dios. ¡Dios siempre cumple sus promesas!

HISTORIA: Con anticipación lea la historia y planifique para contarla en sus propias palabras. Cuando salieron del arca Noé y toda su familia hicieron un altar y dieron gracias a Dios por su bondad. Haga una pila (montón) de piedras para mostrarles cómo lo hicieron. Luego Dios estableció un pacto (una promesa) con Noé, que jamás mandarían de nuevo un diluvio global. Puede mostrarles un papel que ilustre lo que es un "contrato" o algún papel oficial y decir que en todo el mundo un pacto es inquebrantable. Muestre cómo Dios "firmó" el contrato mandando un arco iris. Luego puede decirles que el arco iris es un símbolo de las promesas de Dios.

VERSÍCULO: En las páginas siguientes de esta lección, encontrará escritas algunas promesas que Dios nos ha dado y que podría usarlas para explicarles exactamente cómo es Dios cuando nos da promesas. Es importante que ellos entiendan que no ha habido ninguna promesa de Dios que no se haya cumplido. Dios es un Dios de "palabra" y su "palabra" se cumple. Podría también usar el versículo de esta semana como otra promesa de Dios al mundo. Ayude a memorizarlo pues será muy interesante que ellos recuerden esa promesa de Dios.

ALABANZA: Con instrumentos caseros o con algún cassette de música, canten algunas alabanzas que hablen de las promesas de Dios. Recuerde que a ellos les encanta alabar y agradecer a Dios con sus voces y cánticos.

MANUALIDAD: Las instrucciones para hacer un "móvil" se encuentran adjuntas. Cuando terminen de hacer esta manualidad, deben pegar el versículo de la semana atrás del plato (arco iris) y llevarlo a sus casas para compartir con sus familiares de esta maravillosa promesa que Dios nos ha dado.

VERSÍCULO (B.4.3.12)

PROMESAS DE DIOS

Hay muchas promesas en la Biblia. En las siguientes hojas se encuentran algunas que puede utilizar durante la clase de hoy.

**"Dios alimentaría a
su pueblo con lo
mejor del trigo, y con
miel silvestre
apagaría su sed".**

(Salmo 81:16)

**"Me has
dirigido con tus
consejos y al
final me
recibirás con
honorés".
(Salmo 73:24)**

" EL HONRAR
AL SEÑOR
ALARGA LA
VIDA, PERO A
LOS MALVADOS
SE LES
ACORTA".
(PROVERBIOS 10: 27)

**“PUES TE CUBRIRÁ
CON SUS ALAS,
Y BAJO ELLAS
ESTARÁS SEGURO.
¡SU FIDELIDAD
TE PROTEGERÁ
COMO UN ESCUDO!”
(SALMO 91:4)**


"El ángel del Señor
protege y salva a los
que honran al
Señor".
Salmo 34:7

MANUALIDAD 1 (B.4.3.12)

ARCO IRIS

Materiales: plato desechable pegamento tijeras
 crayones, pinturas o marcadores cordón o lana
 sacabocados/perforadora algodón



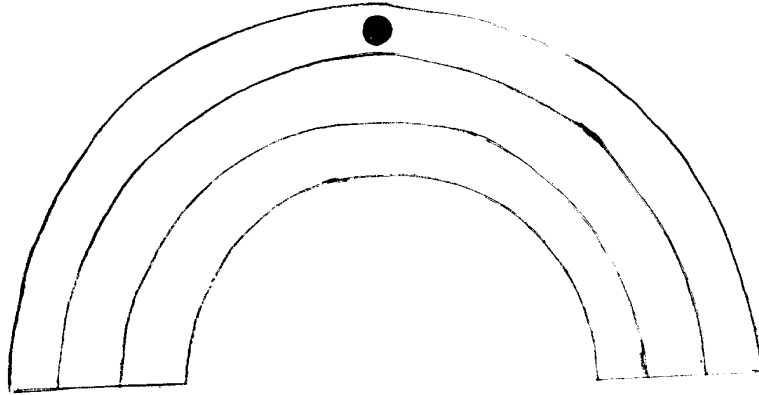
- Elaboración:
1. Tenga a mano todo el material necesario.
 2. Entrégueles el pedazo de plato desechable recortado en la forma como se ve en la ilustración.
 3. Indíqueles que deben colorear el "arco iris"(empezando de abajo con color amarillo, naranja, rojo, morado, azul, verde). Sería bueno usar marcadores gruesos.
 4. Entrégueles dos ejemplares de nubes (hechos en cartulina blanca).
 5. Pídales escribir el versículo de hoy en las nubes.
 6. Usando una engrapadora haga un hueco en la parte superior del arco iris. Deles un pedazo de lana para que pasen por el hueco y así puedan colgarlo.



MANUALIDAD 2 (B.4.3.12)

MÓVIL

Después del diluvio, Dios mandó una señal de su promesa de no destruir jamás toda la tierra con otro diluvio. El símbolo de su promesa fue un arco iris. Coloree el arco iris, el arca y el letrero. Para hacer el móvil hay que conseguir un gancho de colgar ropa y sujetar las tres partes en hilo blanco de diferentes largos.



PATRÓN (B.4.3.12)

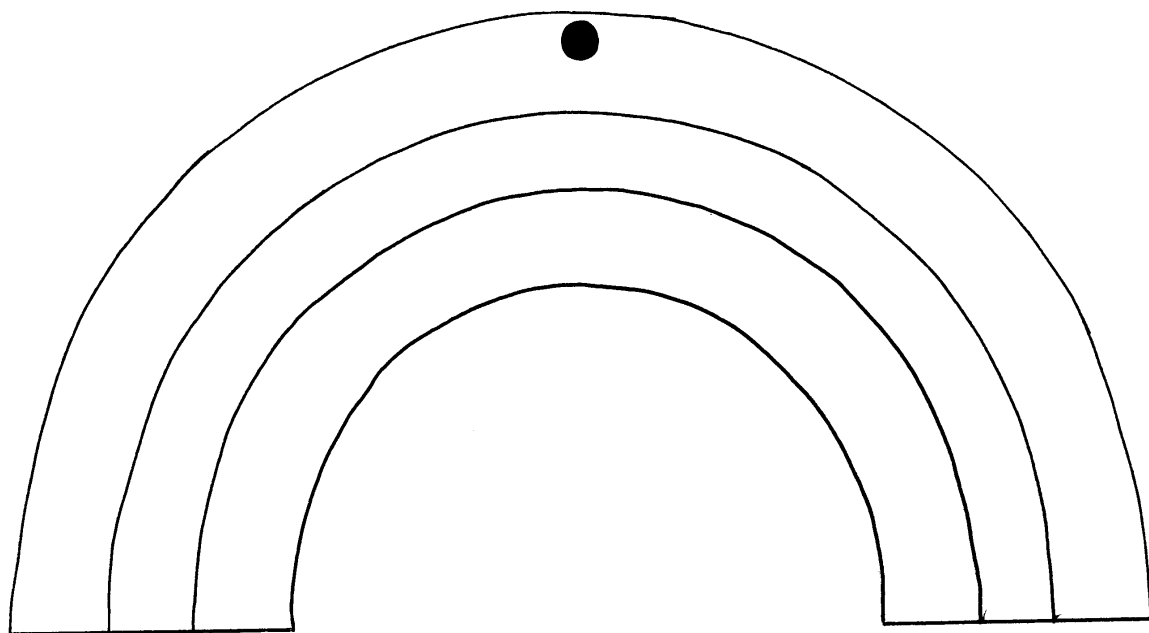


ILUSTRACIÓN (B.4.3.12)



"Cuando yo haga venir nubes sobre la tierra, mi arco iris aparecerá entre ellas. Cuando el arco iris esté entre las nubes, yo lo veré y me acordaré del pacto que he hecho para siempre con todo hombre y todo animal que hay en el mundo".

(Génesis 9:14, 16).

HOJA DE TRABAJO (B.4.3.12)

MENSAJE ESCONDIDO (PARA NIÑOS MAYORES)

Utiliza el código para encontrar las palabras omitidas.

1=M	2=C	3=S	4=E	5=U	6=A	7=N
8=R	9=V	10=T	11=O	12=L	13=I	14=LL

1. Toda la gente de la tierra era muy _____. (Génesis 6:5)
1 6 12 6
2. _____ todavía amaba a Dios. (Génesis 6:8-9)
7 11 4
3. Dios le mandó a Noé a construir el _____. (Génesis 6:14)
6 8 2 6
4. Cuando Dios cerró la puerta, empezó a _____. (Génesis 7:12)
14 11 9 4 8
5. Las aguas del diluvio quedaron en la tierra _____
2 13 4 7 10 11
_____ días. (Génesis 7:24)
2 13 7 2 5 4 7 10 6
6. El arca se detuvo sobre las montañas de _____. (Génesis 8:4)
6 8 6 8 6 10
7. Dios puso un _____ en el cielo como el símbolo de
6 8 2 11 13 8 13 3
su promesa a Noé. (Génesis 9:12-16)

HOJA DE TRABAJO (B.4.3.12)

RESPUESTAS: MENSAJE ESCONDIDO

1=M	2=C	3=S	4=E	5=U	6=A	7=N
8=R	9=V	10=T	11=O	12=L	13=I	14=LL

1. Toda la gente de la tierra era muy MALA. (Génesis 6:5)
2. NOE todavía amaba a Dios. (Génesis 6:8-9)
3. Dios le mandó a Noé a construir el ARCA. (Génesis 6:14)
4. Cuando Dios cerró la puerta, empezó a LLOVER. (Génesis 7:12)
5. Las aguas del diluvio quedaron en la tierra CIENTO
CINCUENTA días. (Génesis 7:24)
6. El arca se detuvo sobre las montañas de ARARAT. (Génesis 8:4)
7. Dios puso un ARCO IRIS en el cielo como el símbolo de
su promesa a Noé. (Génesis 9:12-16)