

SIMÓN PEDRO, LA ROCA (B.5.1.10)

REFERENCIA BÍBLICA: Marcos 14:26-31, 66-72, Juan 21:1-19

VERSÍCULO CLAVE: "Jesús le dijo, 'Cuida de mis ovejas' " (Juan 21:16b).

CONCEPTO CLAVE: Ser un discípulo de Jesús, demanda que tenga un espíritu humilde, deseo de servir, cuidar y amar a los demás.

OBJETIVOS EDUCATIVOS: Al final de la clase de hoy los niños podrán:

1. Contar la historia de la negación de Pedro y cómo respondió Jesús.
2. Hacer una lista de las cualidades y defectos de Pedro.
3. Dramatizar acciones que reflejen en su propia vida humildad y el deseo de servir.

APLICACIÓN A LA VIDA DIARIA:

Hay muchas personas que se identifican con Pedro por su tendencia a ser impulsivo, por sus fallas, pero también por su inmenso deseo de servir a Dios. La historia de Pedro es la historia de un ser humano débil que le falló a su mejor amigo en el momento más crítico de la vida. Pero la historia no termina ahí. La historia de Pedro es la historia de la restauración porque Jesús le perdonó y le estableció como parte integral en la extensión del Reino de Dios. Los niños se identificarán con Pedro. Seguramente han fallado en algo, han sido impulsivos y se sentirán tristes por lo que han hecho. Pero también pueden recibir el perdón de Jesús y ser invitados a participar en la extensión del Reino de Dios tal como Pedro. Se requiere únicamente un espíritu humilde y un deseo de servir.

POSIBLES ACTIVIDADES Y ORDEN DE LA CLASE

ACTIVIDADES	MATERIALES	TIEMPO
Repaso (vea las instrucciones)	• juegos, actividades	antes de la clase
Introducción (vea las instrucciones)	• símbolos, figuras	5 minutos
Historia, 1ª parte (vea las instrucciones)	• figuras, Biblia, caña, roca, una funda	10 minutos
Actividad (vea las instrucciones)	• hojas, lápices, Biblia, crayones	10 minutos
Canción (vea las instrucciones)	• letra de la canción, instrumentos	5 minutos
Historia, 2ª parte (vea las instrucciones)	• fogata, galletas, atún, Biblia, figuras	10 minutos
Actividad (vea las instrucciones)	• hojas, crayones, Biblia	15 minutos
Conclusión (vea las instrucciones)	•	5 minutos

HOJA DE INSTRUCCIONES (B.5.1.10)

AMBIENTACIÓN: Cuelgue en las paredes algunos símbolos de la historia de hoy, haga en tamaño grande y coloréelos para que se vean llamativos: el gallo, el sol y lágrimas. Haga también la figura de Pedro y cuélguela junto a las otras cosas.

REPASO: Utilice los juegos y actividades que usó las semanas anteriores para repasar los nombres de los Doce. Si hay algunos niños que saben los nombres, pídeles que ayuden quizás a los más pequeños a memorizar. Recuerde que una meta de este trimestre es que ellos memoricen los nombres de los doce Discípulos. Si hay alguna manualidad por terminar, pueden trabajar mientras esperan la llegada de los demás. Aproveche estos momentos para conversar con los niños sobre sus vidas, sus problemas, sus alegrías, etcétera.

INTRODUCCIÓN: Para llamar su atención cante como un gallo y camine por el aula. Hágalo varias veces hasta que tenga la atención de todos. A lo mejor ellos harán lo mismo. Siga cantando y luego siéntese. Invite a sentarse junto a usted en el suelo. Pregunte si conocen el animal que canta así. Espere respuestas. Diga que el gallo canta así. Alguna vez han visto un gallo o quizás han tenido un gallo en la casa. ¿Qué hace un gallo? Espere respuestas. Un gallo nos levanta cuando sale el sol. Todos los días canta cuando sale el sol. Yo creo que el gallo canta todos los días para decir gracias a Dios por un nuevo día. ¿Qué piensan ustedes? Bueno, el gallo es parte de nuestra historia.

HISTORIA (PRIMERA PARTE): Saque la figura de Pedro y diga que su nombre era Simón. Pregunte si saben de otro Simón que también fue discípulo. Rápidamente cuente cómo Jesús conoció a Simón y qué nombre nuevo le dio. Con anticipación busque un tallo de caña y una piedra. Explique que Pedro era una persona como nosotros; a veces hacía cosas buenas, a veces cosas malas. Era conocido como "la caña". (Muestre la caña). Pregúnteles cómo es la caña. Espere respuestas. La caña es débil. Puede ser quebrada fácilmente. Es algo un poco inútil. (Muestre una piedra). Permita que los niños toquen las dos cosas. Explique que Simón Pedro al principio fue como la caña pero después fue como una piedra debido a la fe que llegó a tener en Jesús. Jesús llegó a ser el mejor amigo de Pedro y éste fue uno de los mejores amigos de Jesús. Pedro llegó a ser el líder de los doce Discípulos.

Cuente la historia sobre cómo Jesús predijo la negación de Pedro y cómo respondió Pedro. (Díales que le muestren la cara de Pedro cuando Jesús le contó de su cobardía. Ellos pueden hacer una cara de susto, de incredulidad o de ira). Cuente cómo la profecía se cumplió cuando el gallo cantó al día siguiente. (Nuevamente los niños pueden mostrar la cara que tenía Pedro al escuchar al gallo cantar).

ACTIVIDAD: Dé una copia de la hoja de trabajo para que individualmente hagan la actividad. Al final pueden compartir y comparar sus trabajos.

CANCIÓN: Mientras trabajan, canten la canción "Pedro y Juan" (#23, Cantemos con Alegría).

HISTORIA (SEGUNDA PARTE): Invite a acercarse a una réplica de fogata que usted habrá hecho en el centro del aula (con leña). Deles un refrigerio "hecho" en el fuego de la fogata. Mientras comen siga contando la historia de Pedro. Pregunte cómo se quedó Pedro en el momento que escuchó al gallo cantar. Luego abra la Biblia en la historia y diga que la historia no terminó allí. Jesús tenía un plan muy especial para su amigo Pedro. Él tuvo que entender que no era tan héroe sin el poder de Dios en su vida.

Después de la muerte de Jesús, ¿qué pasó? (Deje que ellos mismos cuenten la historia de la resurrección de Jesús). Claro que sí. Un día después de su resurrección Jesús estuvo en la playa esperando a sus amigos. Ellos estaban en su barco pescando. (Muestre el barco que utilizaron antes o una ilustración nueva). Cuando llegaron a la playa Jesús les tenía preparado un desayuno delicioso. ¿Qué creen que hizo Jesús para el desayuno? ¿Qué les gusta comer en el desayuno? La Biblia nos dice (señale el versículo) que Jesús les hizo un desayuno con pescado.

Cuente después cómo Jesús habló con Pedro. Ayude a recordar que la última vez que Pedro había visto a Jesús fue en la noche que le negó. Pero ahora Jesús le llama a "cuidar" a las ovejas. ¿Qué sintió Pedro cuando Jesús le brindó perdón por su falta de lealtad? ¿Quiénes eran las ovejas que Jesús mencionaba? ¿Cómo podría Pedro (un pescador) cuidar ovejas? ¿Qué tipo de cuidado necesitaban? ¿Quiénes son las ovejas de hoy? ¿Cómo podemos ser como Pedro?

ACTIVIDAD: Si hay tiempo, deje que hagan la hoja de actividad 2.

CONCLUSIONES: Para concluir, canten otra canción como "Yo Pescadores les Haré" y cuelgue el nombre de Pedro en la lista de la pared. Pida que los niños oren pidiendo la ayuda de Dios y el control de sus debilidades.

HOJA DE INFORMACIÓN (B.5.1.10)

SIMÓN PEDRO, LA ROCA

Simón, originalmente de Betsaida, se mudó a Capernaum donde él y su hermano Andrés eran socios de Juan y Jacobo en un negocio de pescadores. Como los otros Discípulos, Simón nunca estudió formalmente fuera de la sinagoga cuando era niño. Fue considerado como un hombre sin educación en comparación con los estudiados del día. Tenía una esposa. Su esposa y su suegra vivían con él en una casa que Simón tenía en sociedad con Andrés. El hecho de que ellos tenían una casa propia, indicaba que su padre Jonás se había muerto antes.

Tenemos la idea de que Simón era un hombre grande, con manos fuertes que siempre habían trabajado en la pesca. Cuando él estaba en una barca con otros siempre se sabía quién era el líder. Era un hombre de acción y energía. Un líder nato.


Aunque poseía mucha fuerza física, tenía un carácter débil. En todos los Evangelios lo presentan como impulsivo, impetuoso, sanguíneo, demasiado animado, temerario y apresurado. Siempre tenía una pregunta y fue el vocero de los Doce. Fue Simón quien cogió una espada para proteger a Jesús en el Jardín, fue él quien cortó la oreja de Malco, también quien entró primero a la tumba de Jesús.

Simón hablaba cuando debía escuchar. Dormía cuando debía estar despierto. Actuaba cuando debía estar quieto. Como el Mar de Galilea, pudo ser violento un momento y calmado enseguida. Tuvo el valor de caminar sobre el agua un momento pero por temor empezó a hundirse enseguida. Hizo una confesión grande de su fe en Jesús un momento, pero luego le negó. Jactanciosamente dijo que jamás iba a negar a Jesús, pero en pocas horas dijo que nunca le había conocido.

La primera vez que Jesús conoció a Simón dijo: "Eres Simón hijo de Jonás pero serás conocido como Cefas o sea la roca". Aunque Jesús sabía de su debilidad y de su inestabilidad, recaló su potencial llamándole "la roca". Por unos tres años Jesús trabajó esta "roca", astillándole. Mes tras mes Simón fue moldeado por el Maestro siendo cada vez menos Simón y más Pedro en el proceso. La resurrección de Jesús y Pentecostés dieron los toques finales a la transformación produciendo en él un carácter del líder estable y poderoso que encontramos en los primeros capítulos de los Hechos.

ILUSTRACIÓN (B.5.1.10)

SIMÓN PEDRO



HOJA DE TRABAJO 1 (B.5.1.10)

Pedro no podía creer lo que Jesús le estaba diciendo, pero antes de levantarse el sol del día siguiente la profecía se estaba cumpliendo. ¡Pobre Pedro!

La vida de Jesús fue llena de hechos de compasión y amor. Aun durante sus últimas horas de vida, Jesús enseñó a sus Discípulos sobre el amor. ¿Cuántos símbolos de amor puedes encontrar escondidos en la ilustración adjunta? Si buscas con cuidado encontrarás: una vela, un corazón, una paloma, una oveja, una cruz, una argolla, una estrella y un arco iris.



HOJA DE TRABAJO 1 (B.5.1.10)

RESPUESTAS: LA PROFECIA DE LA NEGACION DE PEDRO



HOJA DE TRABAJO 2 (B.5.1.10)

La ilustración abajo es de Pedro llorando en el Jardín. Encuentra: un gallo, un sol, dos siervas y tres guardianes. ¿Puedes encontrarlos a todos?



HOJA DE TRABAJO 2 (B.5.1.10)


RESPUESTAS: LA NEGACIÓN DE PEDRO



HOJA DE TRABAJO 3 (B.5.1.10)

UNA PREDICCIÓN TRISTE

Jesús reveló a Pedro algo que él dijo que jamás iba a suceder. Pero pronto ocurrió exactamente como Jesús lo había dicho. Encontrarás lo que Jesús dijo a Pedro. Completa el versículo abajo, con las palabras que se encuentran en los granos de maíz.



"De _____ te _____ que esta _____,
_____ de que el _____,
me _____."

_____ **26:34**

MANUALIDAD 1 (B.5.1.10)

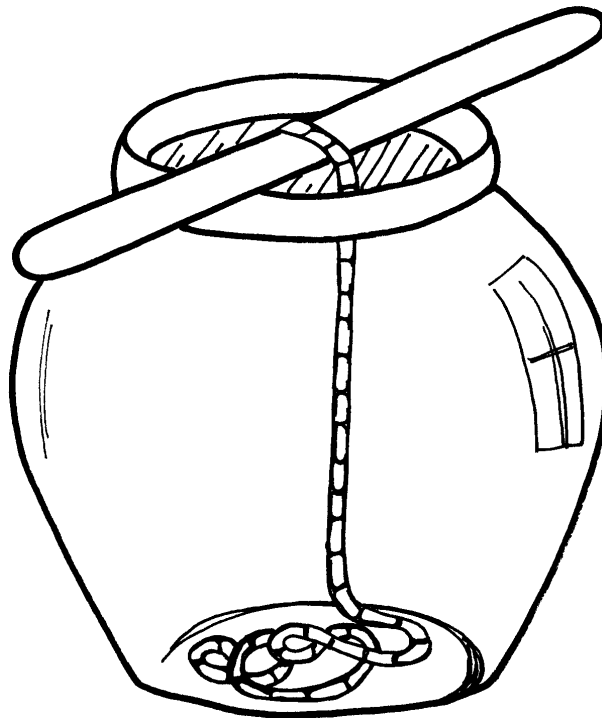
Cuando Jesús conoció a Simón, cambió su nombre a Pedro que significa "la roca". Jesús sabía que algún día Simón iba a ser una persona con una fe inmutable como una roca. Él no empezó así pero luego su fe creció de tal forma que llegó a ser el líder de la iglesia.

Haga dulce de "roca" o un Pedro de piedras (instrucciones adjuntas) para recordar lo que significa el nombre Pedro.

DULCE DE "ROCA"

Materiales:	un frasco olla colorante	un lápiz o palillo 1 taza de azúcar sujetapapeles	hilo limpio 1/2 taza de agua gancho metálico
-------------	--------------------------------	---	--

- Elaboración:
1. Sujete un lado del hilo en el lápiz o palillo. Sujete el otro lado a un sujetapapeles. Ponga el lápiz o palillo encima del frasco como se ve en la ilustración.
 2. Ponga el azúcar y el agua en la olla. Revuelva a fuego lento. Mientras hierve, siga revolviendo por dos minutos. Con cuidado ponga la mezcla en el frasco. (Meta antes una cuchara de metal en el frasco para que no se rompa con el calor).
 3. Cuando se haya enfriado un poco, ponga el frasco en un lugar seguro donde no pueda ser tocado.
 4. Con cuidado remueva los cristales que se encuentran encima del agua una o dos veces al día, para que el agua siga evaporándose.
 5. En una semana saque el hilo, enjuáguelo y puede comerse el dulce.



MANUALIDAD 2 (B.5.1.10)

PEDRO, LA ROCA

Materiales: 1 piedra redonda (para la cabeza)
1 piedra más grande (el cuerpo)
1 piedra para la base
piedras para los brazos y piernas
pegamento (cemento de contacto)
telas
pinturas

Elaboración: 1. Lave las piedras y déjelas secar.
2. Pegue las piedras para que formen el cuerpo.
3. Cuando esté seco, pegue retazos de tela para hacer la ropa. Pinte la cara con pinturas.



HOJA DE TRABAJO 4 (B.5.1.10)

EL GALLO

Conecta los puntos para saber quién hizo el sonido que le causó tristeza a Pedro cuando negó a Jesús tres veces.

