

SALOMÓN: SUCESOR DE DAVID (C.7.2.12)

REFERENCIA BÍBLICA: 1 Reyes 1:28-2:46

VERSÍCULO CLAVE: "La sabiduría comienza por honrar al Señor, conocer al Santísimo es tener inteligencia" (Proverbios 9:10, Dios Habla Hoy).

CONCEPTO CLAVE: A pesar de que es Dios quien me da la sabiduría, a veces la uso con fines egoístas y no cumpla los planes de Dios.

OBJETIVOS EDUCATIVOS: Al final de la clase de hoy los niños podrán:

1. Hacer un recuento de los eventos que han estudiado en este trimestre.
2. Explicar algunas de las consecuencias que la gente sufrió como resultado de sus acciones.
3. Decidir cómo usarán el conocimiento que tienen de Dios y la sabiduría que Él les da.

APLICACIÓN A LA VIDA DIARIA:

David era un amigo de Dios, pero llegó un momento en que tenía que entregar su reino a otro: Salomón, su hijo, quien era un hombre sabio, por la gracia de Dios. Aunque Salomón fue buen hijo y su pueblo prosperó durante su período, al final Salomón abusó de su sabiduría. Necesitamos buscar la sabiduría que viene de Dios para vivir cada día una vida de poder sobre las tentaciones.

POSIBLES ACTIVIDADES Y ORDEN DE LA CLASE

ACTIVIDADES	MATERIALES	TIEMPO
Actividad (vea las instrucciones)	• hojas, lápices, crayones	25 minutos
diálogo (vea las instrucciones)	•	10 minutos
Noticias Canal 7 (vea las instrucciones)	• accesorios	10 minutos
Versículo (vea las instrucciones)	•	10 minutos
Oración y refrigerio	•	10 minutos

HOJA DE INSTRUCCIONES (C.7.2.12)

ACTIVIDAD: Provea de los materiales necesarios para que cada niño haga un librito titulado "Mi libro de David". Adjunto se encuentra la muestra del libro y las instrucciones. Luego que hayan terminado de hacerlo, utilicen los libritos para hacer un repaso de todo lo estudiado acerca de la vida del rey David.

DIÁLOGO: Cuente la historia bíblica y conversen de los conceptos importantes del hecho de que Salomón era conocido como el hombre más sabio del mundo. Pero es importante recalcar que, aunque Salomón gozaba de tener la sabiduría más grande jamás vista, en un momento de su vida, no supo usarla y por lo tanto, más tarde sufrió las consecuencias de esa desobediencia.

NOTICIAS CANAL 7: Esta será la última semana de noticias. Puede hacerlo como se hacen el 31 de diciembre, un resumen del año. Deje que los niños piensen como lo van a hacer. Ayude con ideas, con sugerencias, provea de los materiales que necesiten, etcétera. Siempre debe estar dispuesto y con buena voluntad para ayudarles en lo que sea posible.

DIÁLOGO: Luego que hayan presentado su reportaje de noticias, conversen sobre el mensaje que tiene el versículo de hoy. En verdad, éste es uno de los versículos que debería estar en la mente y el corazón de cada uno de nosotros. Cada vez que recordemos su mensaje y palabras, recordaremos también que actuaremos con inteligencia en este mundo, si procedemos con la sabiduría que viene de Dios.

Si cree oportuno y se presenta la ocasión, comparta el Plan de Salvación para aquellos niños que aun no han hecho su decisión por Cristo. Diga que actuar con sabiduría, es aceptar el regalo que Dios nos ha dado por medio de Jesucristo.

MANUALIDAD (C.7.2.12)

Después de estudiar la vida de David sería bueno hacer un folleto de recuerdo utilizando símbolos para los diferentes eventos importantes. David no era perfecto pero Dios le amaba. Y Dios actúa en forma igual con nosotros. ¡Qué bueno es recordar que Dios estuvo en cada evento de la vida de David y también está con nosotros en cada evento de nuestras vidas.!

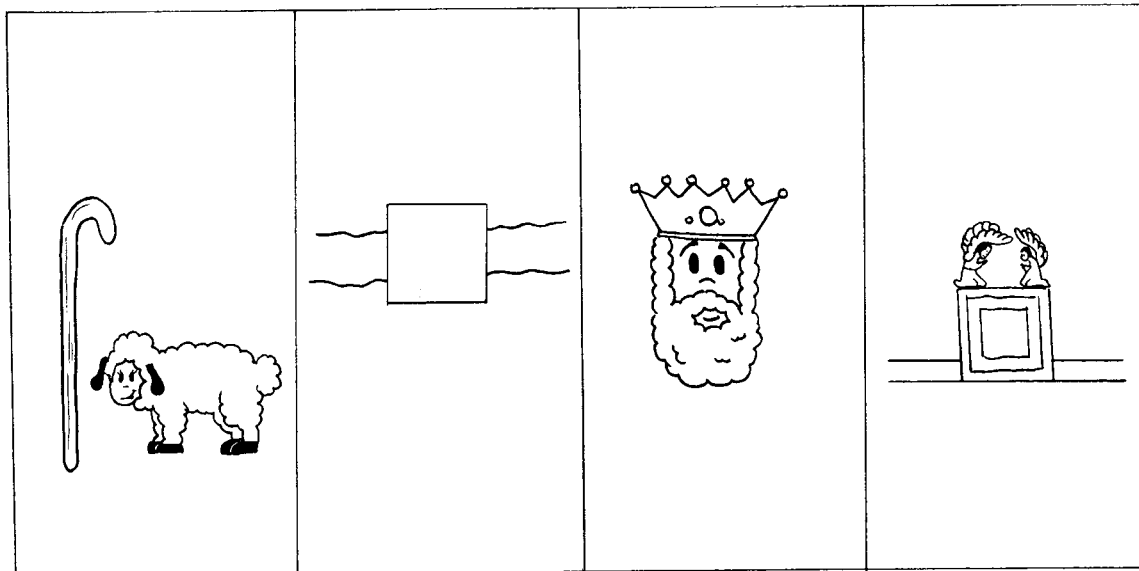

Materiales:	cartulina (10 x 47 cm.)	2 largos de hilo (9 cm.)
	2 piezas de papel dorado (3 1/2 x 2 cm.)	marcador
	copitos de algodón	crayones
	limpia pipas	pegamento (goma)
	papel de color (doblado)	tijeras

- Elaboración:
1. Doble la tira de cartulina en cuatro. Empezando con un extremo doble en forma de un folleto.
 2. En la parte exterior escriba "MI LIBRO DE DAVID". Abierto escriba una palabra de cada "cuadro" del folleto (de izquierda a derecha)
1) Pastor 2) Guerrero 3) Rey 4) Líder
 3. En el primer cuadro (atrás del título) haga de un limpia pipas la figura de un bastón y péguela con pegamento. Enseguida pegue copitos de algodón y luego dibuje la cabeza y piernas para hacer una ovejita (vea el ejemplo).
 4. En el segundo cuadro pegue los largos de hilo separados por 2 cm. Pegue un cuadro de papel dorado sobre los hilos como un "escudo" (vea el ejemplo).
 5. En el tercer cuadro corte una corona de papel doblado en forma acanalada. Péguela y luego dibuje la figura del rey (vea el ejemplo).
 6. En el cuarto cuadro pegue un cuadro de papel dorado y luego dibuje los ángeles y palos del Arca del Pacto (vea el ejemplo).

Vea la ilustración de la manualidad en la siguiente página.

PATRÓN (C.7.2.12)

"MI LIBRO DE DAVID"



JUEGO 1 (C.7.2.12)

TAN SABIO COMO SALOMÓN

Este juego es una sorpresa para los niños porque recibirán las respuestas y tienen que adivinar las preguntas.

Haga una copia del patrón en un papel fuerte como cartón. Debe colorear el dibujo de Salomón y luego forrar los dos lados de la figura. Haga huecos en los lugares indicados en el patrón. (Los huecos tienen que ser suficientemente grandes para que entre un lápiz). Las preguntas pueden estar escritas sobre cada hueco con un marcador permanente. La respuesta de cada pregunta debe estar escrita atrás sobre el mismo hueco. De esta forma se pueden cambiar las preguntas y respuestas para otros juegos.

Haga una funda para guardar el juego y las instrucciones, poniendo el ejemplo en la parte externa de la funda.

INSTRUCCIONES PARA LOS JUGADORES: El Rey Salomón fue el hombre más sabio de toda la historia. Él tenía todas las respuestas. ¿Puedes darle las preguntas? Dos personas o equipos pueden jugar este juego. Pon un lápiz en el hueco, lea la respuesta, luego debes decir la pregunta. Alguien del otro equipo puede ver si ha dado la pregunta correcta (mirando por detrás del juego).

PATRÓN PARA EL JUEGO 1 (C.7.2.12)

EL REY SALOMÓN



JUEGO 1 (C.7.2.12)

TAN SABIO COMO SALOMÓN

PREGUNTAS Y RESPUESTAS DE 1 SAMUEL 17:1-49

RESPUESTAS (ADELANTE)

un león y un oso

Goliat

5

sus ropas

grano, pan y queso

cayado

Gat

Eliab

PREGUNTAS (ATRÁS)

¿Cuáles animales mató David?

¿Quién fue el gigante filisteo?

¿Cuántas piedras recogió David?

¿Qué le dio el Rey Saúl a David?

¿Qué trajo David a sus hermanos?

¿Cuál arma utilizó David?

¿Cuál fue la ciudad natal de Goliat?

¿Quién fue el hermano mayor de David?

JUEGO 2 (C.7.2.12)

EL PUEBLO DE DIOS

Este juego es para un jugador o un equipo y sirve para reforzar los eventos que han visto en un trimestre, gana la persona o equipo que demore menos tiempo en hacer todo el juego.

Materiales: una caja (vacía) de huevos (de cartón o de espuma)
4 estaquillas metálicas
cartulina (o cartón)
plástico adhesivo transparente (Contact)

Elaboración: 1. Copie las piezas en papel blanco y coloréalas.
2. Forre las piezas con plástico adhesivo transparente (Contact)
3. Escriba una respuesta en cada pieza.
4. Coloree, forre y monte la portada del juego en la tapa del cartón de huevos.
5. Haga huecos donde se indica en el patrón y junte la tapa con las estaquillas.
6. Con un marcador permanente escriba una respuesta en cada hendidura de la caja.

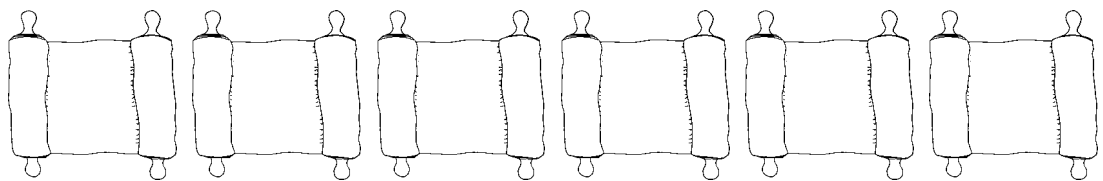
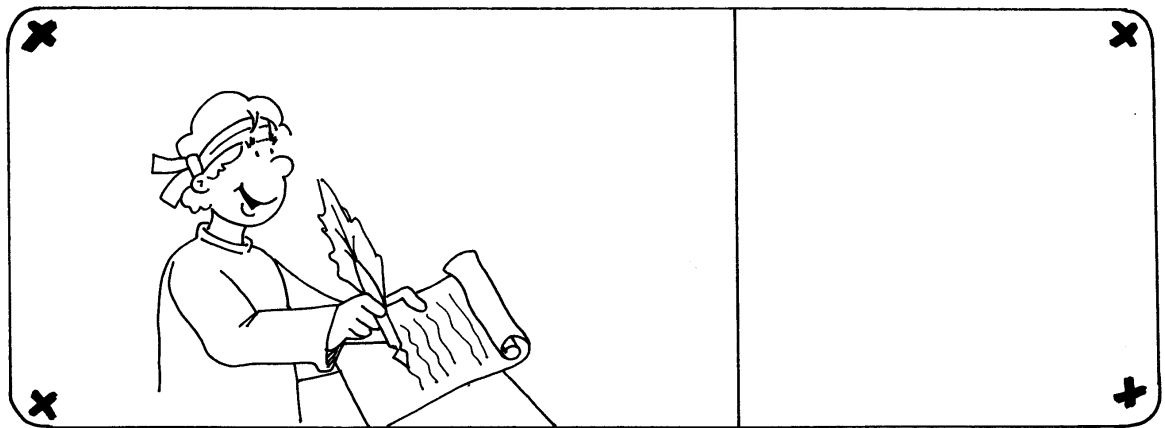
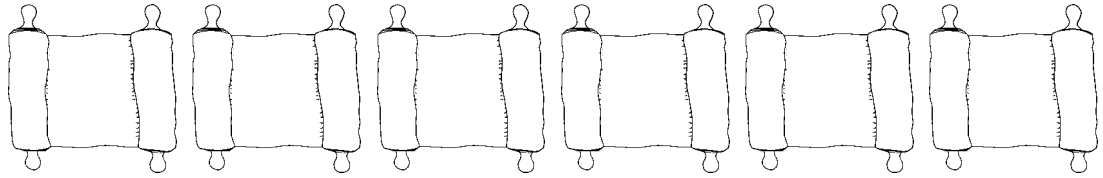
Como jugar: (Si quiere hacer este juego como competencia, hay que tener un reloj con segundero). Los jugadores tratan de poner la pieza en la hendidura, en el menor tiempo posible.

Para hacer un repaso del trimestre "El Pueblo de Dios", haga las siguientes preguntas y respuestas o escribe otras. No escriba las respuestas en este orden en las hendiduras de la caja.

1. Nombre del primer rey de Israel. (Saúl)
2. Nombre del juez que ungió a los primeros reyes de Israel. (Samuel)
3. Nombre de un hijo de Saúl. (Jonatán)
4. Nombre del gigante de Gat. (Goliat)
5. Lo que David hizo en la corte de Saúl. (tocó una arpa)
6. Nombre de la hija de Saúl que se casó con David. (Mical)
7. El mejor amigo de Jonatán. (David)
8. Mujer que más ayudó a David y luego se casó con él. (Abigail)
9. Lo que David trajo a Jerusalén. (el arca del Pacto)
10. Ciudad más importante en el reino de David. (Jerusalén)
11. Ciudad natal de David. (Belén)
12. Hijo de David. (Salomón)

PATRONES PARA EL JUEGO 2 (C.7.2.12)

EL PUEBLO DE DIOS



HOJA DE INFORMACIÓN (C.7.2.12)

SALOMÓN, REY DE ISRAEL, HOMBRE DE SABIDURÍA E INSENSATEZ

I. Sus Padres

Era hijo de David y de Betsabé (2 Samuel 12:24-25)

Fue afortunado y desafortunado en cuanto a sus padres y al ambiente que rodeaba a su hogar.

Fue afortunado al tener un padre como David, un gran genio, quien en general fue espiritualmente fiel.

Fue desafortunado en cuanto a que hubo elementos en el ejemplo de su padre que inevitablemente tuvieron un efecto perjudicial en su vida.

Fue criado en un hogar donde se practicaba la poligamia y había muchos celos y luchas.

II. Acceso al trono

Al tener muchos hijos, David había prometido que Salomón sería su sucesor y que sería ungido como rey antes de la muerte de su padre (1 Reyes 1:17-39).

III. Los primeros años de su reinado

Considerando la época en la cual vivió, comenzó bien su reinado, pero cometió un gran error al escoger como esposa a la hija de un rey pagano (1 Reyes 3:1).

Este fue sin duda un acto de conveniencia política y fue la primera de sus alianzas extranjeras, todo lo cual tuvo mucho que ver con su caída moral.

IV. Su sabiduría

Fue un don especial de Dios. Al comienzo de su reinado tuvo una visión en Gabaón, en la cual el Señor se le apareció y le dijo que pidiera lo que quisiera.

Confesó su debilidad e ignorancia y dijo: "Da, pues, a tu siervo un corazón entendido". Por su elección sabia, su petición fue concedida y el Señor le prometió que sería el más sabio de los hombres y tendría grandes riquezas y honra. Esta promesa fue cumplida, porque superaba en sabiduría a todos los grandes hombres de su época. Compuso tres mil proverbios y mil cinco cantares.

Su fama se extendió por todo el mundo (1 Reyes 4:29-34).

V. Su política y sus empresas

Llevó a cabo los planes de su padre, David, consolidó el reino y se comprometió en muchas empresas comerciales, mientras que crecían sus riquezas y su fama.

Su más grande empresa fue la construcción del fastuoso templo de Jerusalén, la cual tomó siete años (1 Reyes 5-6). En su terminación, Salomón ofreció una oración de dedicación (2 Crónicas 6:12-7:3).

VI. Sus últimos años

Fue honrado por la reina de Sabá (1 Reyes 10:1-13).

A medida que sus riquezas y su honor aumentaban, su amor por la pompa

crecía y mantuvo un estilo de vida lujoso y extravagante más allá de lo que permitían los recursos de su pueblo (1 Reyes 10:14-29). Esto llevó a un descontento social y preparó el camino para la división del reino (! Reyes 12:4-19).

VII. Su caída moral y la idolatría

Finalmente se hundió en la sensualidad. Fue influenciado por sus muchas esposas a introducir el culto de falsos dioses en Jerusalén (1 Reyes 11:1-8). Fue reprendido grandemente por el Señor. Debido a su apostasía, fue profetizada la división del reino en tiempos de su hijo (1 Reyes 11:8-13).

VIII. La cuestión de su arrepentimiento

Nada se sabe con seguridad acerca del final de su vida. Los estudiantes de la Escritura han debatido si finalmente se arrepintió y regresó a Dios.

Los que creen que escribió la sustancia del libro de Eclesiastés, lo ven allí viajando por el laberinto de la filosofía humana y parece finalmente emerger a la luz de la fe en la providencia divina.

Su vida proporciona una gran advertencia. Es conocido como 'el hombre más sabio' sin embargo, su sabiduría no le enseñó el dominio de sí mismo. Enseñó bien, pero dejó de poner en práctica sus propios preceptos. Describe al necio en el libro de los Proverbios y pinta así un vívido cuadro de sus propios fracasos.