

# DAVID PROCLAMADO REY (C.7.2.9)

**REFERENCIA BÍBLICA:** 2 Samuel 2, 5

**VERSÍCULO CLAVE:** "Y como el Señor lo ayudaba, David tenía éxito en todo lo que hacía" (1 Samuel 18:14, Dios Habla Hoy).

**CONCEPTO CLAVE:** Buscar la guía de Dios y hacer su voluntad me trae victoria.

**OBJETIVOS EDUCATIVOS:** Al final de la clase de hoy los niños podrán:

1. Explicar cómo David llegó a ser el rey de Judea y luego de Israel.
2. Contar cómo fue el ejército de David, quiénes formaban parte y cómo funcionaba.
3. Decir de memoria el versículo del día y explicar por qué el concepto es tan importante.

## **APLICACIÓN A LA VIDA DIARIA:**

Antes de hacer algo, David siempre consultó con el Señor y luego le obedeció. Los niños pueden describir las acciones de David cuando llegó a ser el rey y cómo siempre siguió a Dios. Comparando el reino de Saúl y el reino de David, podrán ver por qué Saúl fue rechazado y David bendecido. Al conocer sobre la vida de estos reyes, los niños apreciarán la importancia de vivir en continua comunión con Dios y así tener una vida victoriosa, de perdón, de hermandad, de confianza.

## **POSIBLES ACTIVIDADES Y ORDEN DE LA CLASE**

<b>ACTIVIDADES</b>	<b>MATERIALES</b>	<b>TIEMPO</b>
<b>Investigaciones (vea las instrucciones)</b>	• <b>hojas de información, Biblias, libros, lápices</b>	<b>15 minutos</b>
<b>Noticias Canal 7 (vea las instrucciones)</b>	• <b>accesorios</b>	<b>10 minutos</b>
<b>Manualidad (vea las instrucciones)</b>	• <b>papel cartón, marcadores o crayones, lana, palitos</b>	<b>15 minutos</b>
<b>Versículo (vea las instrucciones)</b>	• <b>juego</b>	<b>10 minutos</b>
<b>Oración (vea las instrucciones)</b>	•	<b>5 minutos</b>
<b>Refrigerio</b>	•	<b>5 minutos</b>

# HOJA DE INSTRUCCIONES (C.7.2.9)

**INVESTIGACIONES:** Divida la clase en cuatro grupos. Las noticias hoy serán:

- David ungido como rey (2 Samuel 2:1-7)
- La guerra entre David y la casa de Saúl (2 Samuel 2:8-32)
- David el rey sobre Israel (2 Samuel 5)
- El ejército de David

Todos los reportajes tienen hojas de información. Deje que los niños utilicen toda su creatividad para hacer un programa bien interesante. Sería excelente invitar a algunas personas en especial para que observen el programa.

**NOTICIAS CANAL 7:** Para tener información más completa para el noticiero, sería bueno que leyeran juntos el pasaje donde se encuentra la historia de David proclamado rey. Hablen sobre el hecho de cómo David llegó a ser rey de Judea y luego de Israel. Las implicaciones que esto trajo con la casa de Saúl. Cómo David guió su reinado en base a la obediencia a Dios. Hay muchos aspectos que pueden confirmar con las investigaciones que ya realizaron. Ayúdeles a preparar el reportaje para las noticias. Este es un evento muy importante, debería anunciarse con muchos detalles y pompa. Por ejemplo (pueden anunciar): "Saúl ha muerto, pero el país tiene un nuevo rey...", etcétera.

**MANUALIDAD:** En la página 46 se encuentran las instrucciones para hacer una manualidad que indudablemente les gustará mucho. Cada uno puede hacer su estandarte y decorarlo en la manera que quieran. Esto les recordará que el éxito viene del Señor. Hay que enfatizar que es el Señor quien trae el éxito a nuestra vida. Nosotros por nuestras propias fuerzas, no podemos alcanzar nada.


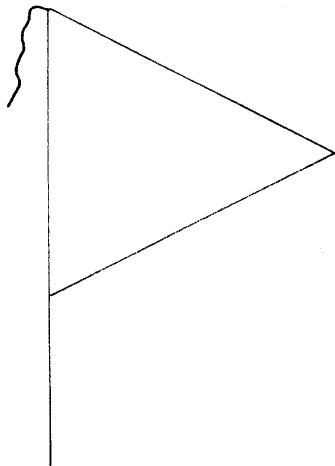
**VERSÍCULO:** Puede enseñar el versículo usando un juego, una canción o cualquier método creativo. Es importante explicar las palabras antes de memorizarlo.

**ORACIÓN:** Ore dando gracias por la guía de Dios, pidiendo su ayuda en los momentos difíciles que tendrán en esta semana. El Señor trae éxito verdadero a nuestra vida. Debemos seguir el camino del Señor para tener éxito en los estudios, en las relaciones, en la familia, etcétera.

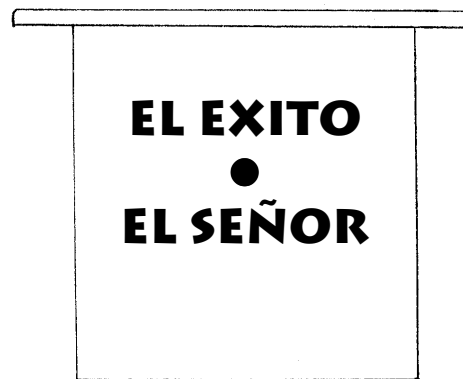
## MANUALIDAD (C.7.2.9)

Cada niño puede hacer un estandarte o un gallardete así:

1. Use estos patrones como modelos para hacer estandartes en tamaño más grande. Hágalos en papel cartón. (Debe tenerlos cortados con anticipación para darles en el momento de hacer la manualidad). Provéales de materiales para que ellos le decoren a gusto.



2. Deletree la frase: EL EXITO - EL SEÑOR
3. Coloree las letras.
4. Pegue en el papel un pitillo (sorbete) o palito así:



5. Puede colgar el estandarte utilizando lana, hilo o cordón.

# HOJA DE INFORMACIÓN (C.7.2.9)

## GRUPO #1: **DAVID CORONADO COMO REY**

Pueden hacerlo como un reportaje en vivo (drama).

2 Samuel 2:1-7

- David pide los consejos de Dios (v. 1)
- Dios le manda a Hebrón (v. 1)
- David vive en Hebrón, allí es coronado como el rey de Judá (vv. 2-4)
- David como rey de Judá 7 años (v. 11)
- David manda mensaje a Jabes de Galaad (v. 4-7)

## GRUPO #2: **GUERRA ENTRE DAVID Y LA CASA DE SAUL**

Pueden hacer una entrevista con Joab y otra de Abner con "fotos" de las batallas (dibujos hechos por los niños).

2 Samuel 2:8-32

- el hijo de Saúl, Is-boset nombrado rey de Israel (por 2 años) (vv.8-10)
- hombres de David e Is-boset se enfrentan en Gabaón (vv. 12-14)
- niños de cada parte pelearon (vv. 15-16)
- los de David ganaron (v. 17)
- Asael persigue a Abner (vv. 18-23)... se muere Asael
- Joab y Abisai persiguen a Abner (vv. 24-28)
- David el vencedor (vv. 29-32)
- la guerra fue larga (v. 3:1)
- David más y más fuerte
- casa de Saúl más y más débil

## GRUPO NO. 3: **DAVID, REY DE ISRAEL**

Pueden hacer un reportaje especial con mapas y otras ayudas visuales.

2 Samuel 5

- David coronado como rey de Israel (vv. 1-5)
- David conquista a los jebuseos, los habitantes de Jerusalén (vv. 6-8)
- David construye la ciudad (vv. 9-12)

- David vence a los filisteos (vv. 17-25)
- David pide la guía de Dios en la batalla (v. 19)
- David gana la victoria (vv. 20-21)
- segunda batalla--David pide la guía de Dios (vv. 22-24)
- de nuevo gana la victoria (v. 25)

## EL EXITO - EL SEÑOR EL EXITO - EL SEÑOR

### GRUPO NO. 4: ENTREVISTA CON UN SOLDADO

Antes del tiempo del Rey Saúl no había un ejército en Israel. Todos los hombres tenían que estar listos para llevar armas si había necesidad.

Bajo Saúl, hombres valientes fueron escogidos para ser sus guardaespaldas. Así comenzó el ejército profesional.

- David era uno de ellos
- no tenían provisiones por parte del rey, la familia de cada soldado tenía que proveer sus necesidades o tenía que buscar comida, etcétera donde sea (comían lo que podían, matando, recogiendo o pidiendo de otros)

El grupo de guardaespaldas de David era más grande y más desarrollado.

- mientras estuvo huyendo de Saúl tenía unos doscientos o trescientos quienes estuvieron con David como un ejército privado.
- Treinta de ellos llegaron a ser los oficiales (Abisai era el jefe del estado mayor, Joab el comandante del ejército)
- David ya tenía un ejército profesional y un ejército provisional (en las regiones fuera de Jerusalén)
- tiene también cien caballos y carros (tipo romano)

El ejército de David, con la ayuda de Dios, ¡era el ejército más grande y más exitoso del mundo entero!

# MAPA (C.7.2.9)

## LOS REINOS DE SAÚL, DAVID Y SALOMÓN

