

EL PATIO DEL TABERNÁCULO: EL ALTAR DE LOS SACRIFICIOS (C.8.1.4)

REFERENCIA BÍBLICA: Exodo 27:1-8, 29:38-46, Romanos 12:1

VERSÍCULO CLAVE: "... así también Cristo fue ofrecido una sola vez para llevar los pecados de muchos... porque por medio de una sola ofrenda hizo perfectos para siempre a los que han sido consagrados a Dios" (Hebreos 9:28a, 10:14, Dios Habla Hoy).

CONCEPTO CLAVE: Jesucristo fue el sacrificio ofrecido por Dios para limpiar mis pecados.

OBJETIVOS EDUCATIVOS: Al final de la clase de hoy los niños podrán:

1. Conocer cuáles eran los sacrificios que Dios exigía de su pueblo.
2. Comparar los sacrificios del Antiguo Testamento con el sacrificio de Jesucristo.
3. Dar gracias a Jesús por su sacrificio en la cruz para el perdón de los pecados.

APLICACIÓN A LA VIDA DIARIA:

Hoy, los sacrificios del Antiguo Testamento ya no son necesarios. Jesucristo fue el sacrificio perfecto por medio de quien toda persona puede ser salva. Quienes aceptan a Jesucristo como su Señor y Salvador reciben el perdón de sus pecados y llegan a ser hijos de Dios. Quienes ya somos salvos por la obra de Jesucristo, debemos entregar toda nuestra vida, nuestras capacidades y nuestro tiempo a Dios como una ofrenda, lo cual es el verdadero culto que Dios demanda. Los niños de su clase tendrán la oportunidad de reconocer una vez más la magnitud del sacrificio de Jesús en la cruz y también la oportunidad de ofrecerse a Él como una ofrenda viva.

POSIBLES ACTIVIDADES Y ORDEN DE LA CLASE

ACTIVIDADES	MATERIALES	TIEMPO
Introducción (vea las instrucciones)	• maqueta, materiales	10 minutos
Historia (vea las instrucciones)	• Biblia, ilustraciones, pizarrón, tizas, rompecabezas	20 minutos
Actividad (vea las instrucciones)	• caja forrada, papel, lápices	10 minutos
Oración y versículo (vea las instrucciones)	• hojas, lápices, sobres	15 minutos
Hoja de trabajo (vea las instrucciones)	• hojas, lápices	5 minutos

HOJA DE INSTRUCCIONES (C.8.1.4)

INTRODUCCIÓN: Tenga la maqueta y los materiales listos para que los niños al llegar vayan integrándose a continuar con la construcción de la maqueta. Hoy, deben armar el Lugar Santo y el Lugar Santísimo. Pónganlo en medio de la cortina exterior. El patio que quedaba entre la cortina exterior y el santuario se llamaba atrio y allí se encontraba el altar de bronce para los sacrificios y el lavatorio (o lavacro, como algunos lo llaman). Hoy colocarán solamente el altar de los sacrificios.

HISTORIA: El Tabernáculo constaba de dos partes principales. El patio o atrio y el Santuario propiamente dicho. A su vez el Tabernáculo se dividía en el Lugar Santo y el Lugar Santísimo.

Al entrar al patio del Tabernáculo se encontraba el Altar de bronce destinado a los sacrificios. Los sacrificios llegaron a ser una parte muy importante en la vida del pueblo de Israel. Debían ofrecerse sacrificios para tener acceso a Dios y estar en comunión con Él. Cuando el pueblo o la persona pecaba y quería mostrar su dolor y su arrepentimiento por sus pecados, traía delante de Dios un sacrificio. En los primeros capítulos de Levítico se mencionan algunos sacrificios que el pueblo debía ofrecer: Holocausto, ofrendas, ofrenda de paz, ofrendas por el pecado, ofrendas expiatorias.

Los sacerdotes eran los que realizaban los sacrificios como intermediarios entre Dios y su pueblo. Los sacrificios consistían en animales, aves o harina que eran traídos delante de Dios. Los animales eran matados, quemados y su sangre esparcida. La ofrenda que se traía para el sacrificio tenía que ser perfecta, sin defecto.

Jesucristo, se hizo hombre para luego ofrecerse a sí mismo como sacrificio delante de Dios por los pecados de todo el mundo. Desde ese momento dejó de ser necesario cualquier otro sacrificio. Jesucristo cumple las demandas de Dios para hacer el sacrificio aceptable delante de Él. Él es santo, inocente, sin mancha, apartado de los pecadores (Hebreos 7:26). Por medio del sacrificio de Jesucristo tenemos lo siguiente: (Utilizando el rompecabezas de la cruz, reparta los pedazos para que formen la cruz; deben buscar en sus Biblias las referencias abajo).

Perdón	Efesios 1:7
Limpieza	Apocalipsis 1:5
Justificación	Romanos 5:9
Paz con Dios	Colosenses 1:20
Santificación	Hebreos 13:12
Redención	Apocalipsis 5:8-9
Acceso a Dios	Efesios 2:13

Entonces nosotros hoy en día, ya no tenemos que ofrecer los sacrificios que hacía el pueblo de Israel. Jesucristo dio su vida en la cruz por nosotros, el sacrificio perfecto. Por medio de Él tenemos el perdón de nuestros pecados, paz con Dios, etcétera. Sin embargo, Romanos 12:1 nos dice: "Así que hermanos, os ruego por las misericordias de Dios, que presentéis vuestros cuerpos en sacrificio vivo, santo,

agradable a Dios que es vuestro culto racional". Nuestra vida debe ser una continua ofrenda para el Señor. Nosotros tenemos habilidades y talentos que podemos usar para servir a Dios.

ACTIVIDAD: "Nuestra ofrenda a Dios (altar)". Prepare una caja pequeña con una abertura por donde se puedan meter papelitos. En el frente de la caja, pegue el dibujo del Altar de los sacrificios, para dar la idea de un altar. Entregue a cada niño un papel que diga:

Quiero entregar _____ como ofrenda al Señor.

Nombre: _____

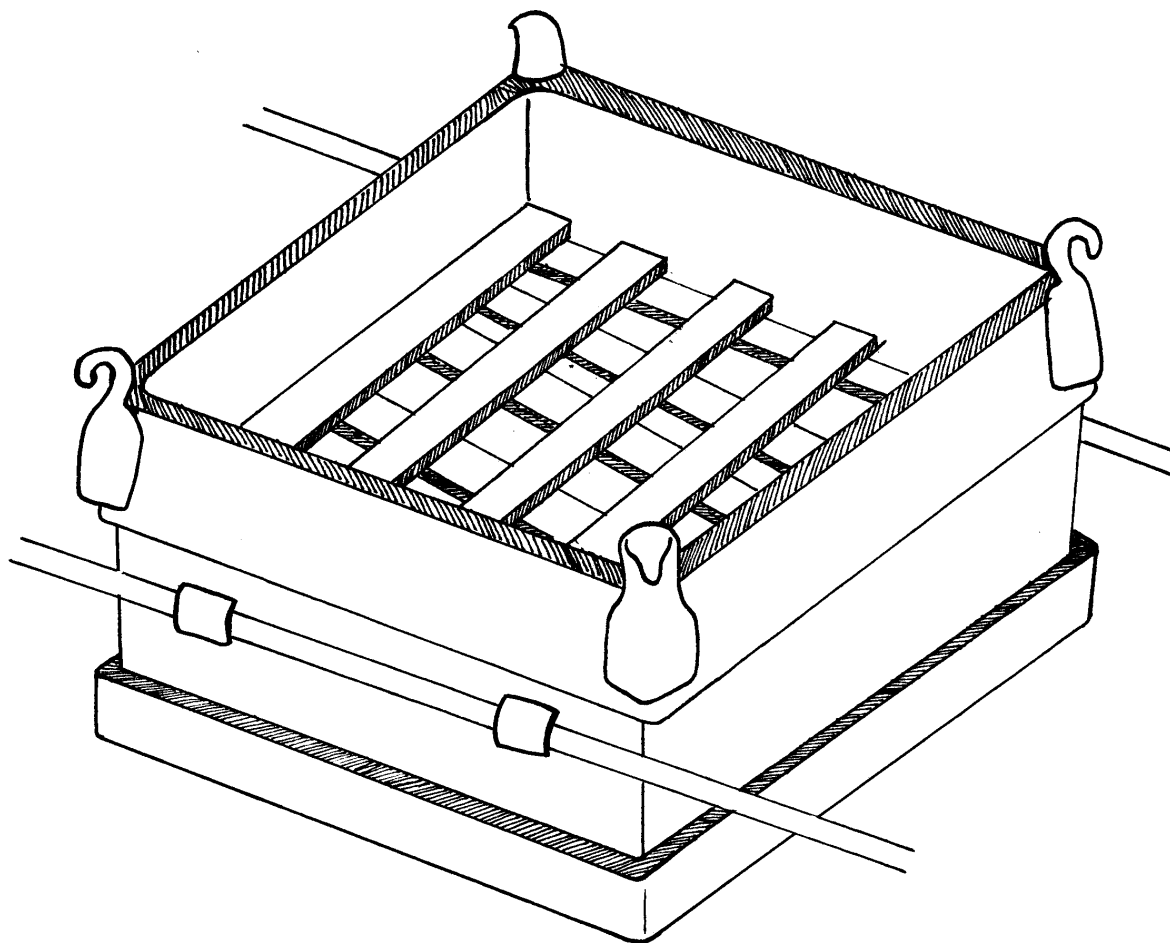
Invíteles a ofrendar su vida, su tiempo, su voz, etcétera, para el servicio de Dios. Deben poner los papelitos en la caja y luego, diríjales en oración.

ORACIÓN Y VERSÍCULO: Reparta una copia de la hoja para escribir una carta a Jesús. Pida que trabajen solos. Si desean al final pueden leer su carta. Indique que deben escribir el versículo en el otro lado de la página y mientras lo hacen, deben tratar de memorizarlo.

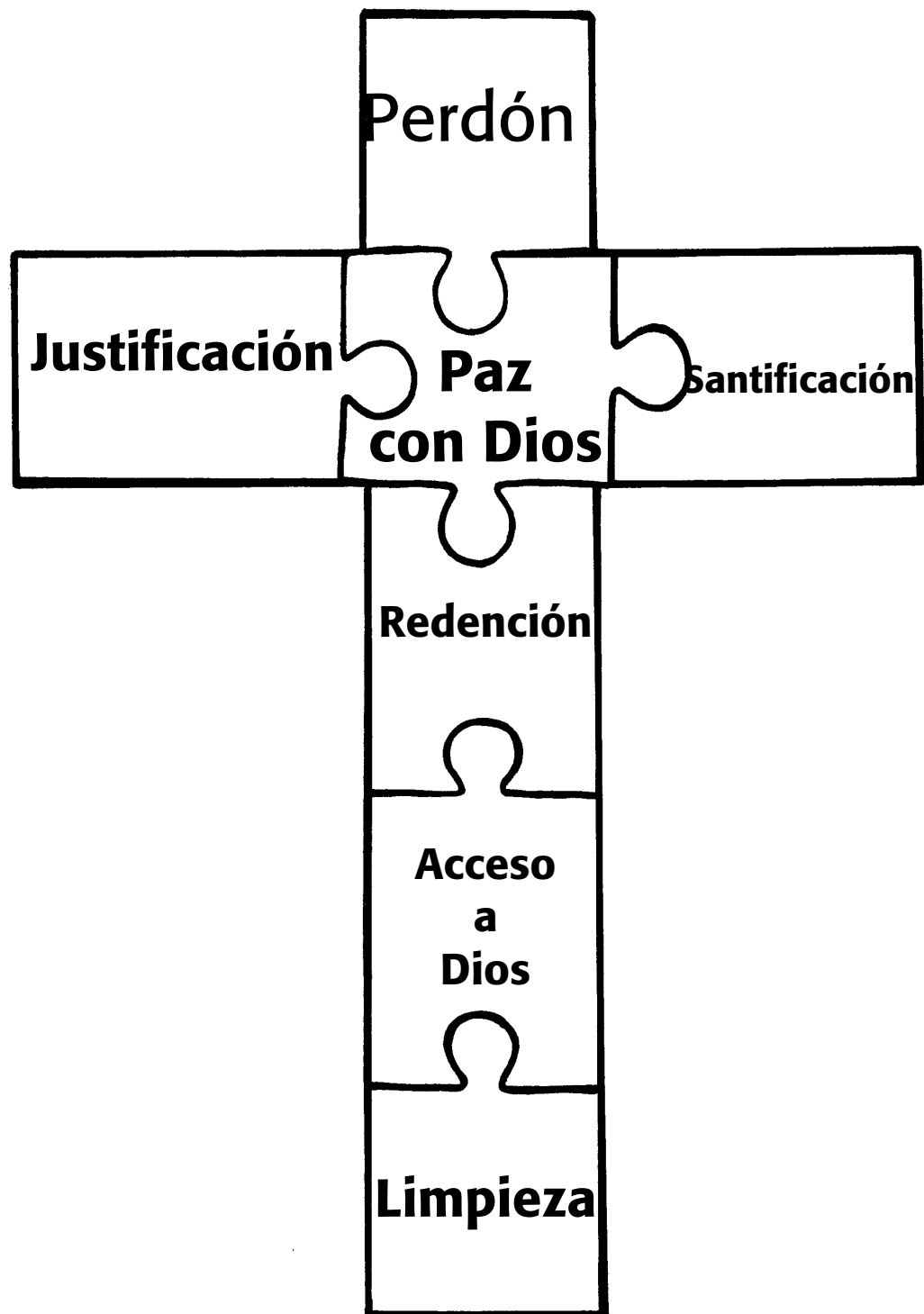
HOJA DE TRABAJO: Entregue una copia de la hoja de Sopa de Letras. Cada uno debe trabajar en forma individual. Deben encontrar algunas palabras relacionadas con los sacrificios que el pueblo de Israel ofrecía a Dios.

ILUSTRACIÓN (C.8.1.4)

EL ALTAR DE SACRIFICIO




ROMPECABEZAS (C.8.1.4)



ACTIVIDAD (C.8.1.4)


Escribe una carta a Jesús, dando gracias por su muerte en la cruz.



MODELO (C.8.1.4)

ROMPECABEZAS

Escriba el versículo en la parte de atrás. Cuando los niños armen la cruz, podrán leer también el versículo.



HOJA DE TRABAJO (C.8.1.4)

SOPA DE LETRAS

Encuentra algunas palabras relacionadas con los sacrificios del Antiguo Testamento. Por ejemplo: holocausto, paz, etcétera.

A M O R C D P A Z C P D C K N
K R S W N K Z S K Y S F H W O
H C I Z Y N X L Q A A X Z S I
O S G R A T I T U D U K B H C
L R P B X K X W H O R S P C A
O X A S F M K S O R I X E Y V
C L L I M P I E Z A F W C V L
A S X C W S K A X C I K A X A
U T V S B X D G H I C S D N S
S A N I M A L E S O I X O Y X
T S K Y M S L R J N O D R E P
O F R E N D A X H K S W G S F
K S U W R Z N O I C N E D E R
R Q X O T C E F R E P W K C A
J U S T I F I C A C I O N B Y

HOJA DE TRABAJO (C.8.1.4)

SOPA DE LETRAS: RESPUESTAS

A	M	O	R	C	D	P	A	Z	C	P	D	C	K	N
K	R	S	W	N	K	Z	S	K	Y	S	F	H	W	O
H	C	I	Z	Y	N	X	L	Q	A	A	X	Z	S	I
O	S	G	R	A	T	I	T	U	D	C	K	B	H	C
L	R	P	B	X	K	X	W	H	O	R	S	P	C	A
O	X	A	S	F	M	K	S	O	R	I	X	E	Y	V
C	L	L	I	M	P	I	E	Z	A	F	W	C	V	L
A	S	X	C	W	S	K	A	X	C	I	K	A	X	A
U	T	V	S	B	X	D	G	H	I	C	S	D	N	S
S	A	N	I	M	A	L	E	S	O	I	X	O	Y	X
T	S	K	Y	M	S	L	R	J	N	O	D	R	E	P
O	F	R	E	N	D	A	X	H	K	S	W	G	S	F
K	S	U	W	R	Z	N	O	I	C	N	E	D	E	R
R	Q	X	O	T	C	E	F	R	E	P	W	K	C	A
J	U	S	T	I	F	I	C	A	C	I	O	N	B	Y