

LA PALABRA DE DIOS ESCRITA EN PIEDRAS (C.8.2.3)

REFERENCIA BÍBLICA: Exodo 24:12-18, 31:18; Salmo 119

VERSÍCULO CLAVE: Los Diez Mandamientos (Deuteronomio 5:6-21).

CONCEPTO CLAVE: Dios me ha dado leyes que están escritas en su Palabra para que pueda leerlas y alimentarme de ellas.

OBJETIVOS EDUCATIVOS: Al final de la clase de hoy los niños podrán:

1. Explicar (decir de memoria) los mandamientos escritos por Dios en piedra.
2. Dramatizar un encuentro entre Dios y Moisés.
3. Dibujar las tablas de la ley.

APLICACIÓN A LA VIDA DIARIA:

Algo escrito es algo que permanece más que la tradición oral y sin mayor cambio. Así que cuando Dios dio su ley a Israel lo hizo en forma escrita. El hecho de conocer la historia de cómo Moisés recibió la ley en forma escrita es fascinante. Los niños necesitan saber de memoria los Diez Mandamientos, no porque sean necesarios para la salvación, sino porque son un reflejo de la voluntad de Dios para su creación. Esta semana harán conciencia de la manera que están cumpliendo la voluntad de Dios escrita hace miles de años en tablas de piedra.

POSIBLES ACTIVIDADES Y ORDEN DE LA CLASE

ACTIVIDADES	MATERIALES	TIEMPO
Diálogo (vea las instrucciones)	• cajas pequeñas de regalo o ilustraciones de regalos, Biblias, ilustraciones, piedra, caja grande	20 minutos
Centros de aprendizaje (vea las instrucciones)	• papel, arcilla, Biblias, lápices, crayones, figuras, pinceles o limpiadientes	30 minutos
Conclusión (vea las instrucciones)	• Biblia, caja de regalo, ilustraciones	10 minutos

HOJA DE INSTRUCCIONES (C.8.2.3)

MURAL Y VERSÍCULOS: Tenga materiales listos y a la mano para que cuando lleguen al aula, sigan trabajando en el mural que empezaron a hacer semanas atrás. Mientras trabajan, motive a seguir memorizando los Diez mandamientos. Si es posible, escríbalos en cartulinas y péguelos en diferentes partes del aula para que lean y los memoricen.

DIÁLOGO: Hoy, el tiempo del diálogo es muy importante puesto que usted ayudará a que entiendan que la ley es un regalo de Dios para nuestras vidas. (Asegúrese usted mismo de entenderlo). Muchas personas todavía rechazan la ley y ven a Dios como un policía. Si usted siente así, ore y pida la ayuda de Dios en su propia vida antes de tratar de enseñar esta lección). Como de costumbre, siéntense en el suelo. Entregue a cada uno un regalo. (Utilice el ejemplo adjunto o con anticipación busque cajas pequeñas, como de fósforos, para envolverlas en papel de regalo. Antes de envolverlas, meta en ellas versículos claves del Salmo 119. Adjunto se encuentran las instrucciones). Pida abrir sus regalos y ver lo que hay adentro. Si hay tiempo deben leer sus versículos.

Haga un repaso breve de lo estudiado las semanas anteriores utilizando símbolos o el mismo mural para recordar que la Palabra de Dios (o sea su voluntad, su deseo para con nosotros) está escrita en la naturaleza y también en la conciencia de cada persona. Luego saque una caja envuelta en papel de regalo. Ellos han visto antes que un paquete así contiene algo importante para sus vidas. Pregunte cómo el regalo puede ser símbolo de la Palabra de Dios. (Dé oportunidad de pensar y contestar. No se afane en dar la respuesta porque si lo hace quita a los niños la oportunidad de llegar a una conclusión propia y escuchar del Espíritu Santo).

Cuando hayan contestado diga algo como: "Hemos visto que la Palabra de Dios está escrita en la naturaleza (señale el símbolo) y en la conciencia del ser humano (señale el símbolo). Veremos que la Palabra de Dios fue escrita en algo muy interesante... y realmente fue un regalo especial para todos nosotros. (Saque de la caja una piedra más o menos grande). Una vez la Palabra de Dios fue escrita en piedras. Se acuerdan? ¿cuándo fue? (A lo mejor algunos de ellos saben). Veamos cuándo fue y en qué fue escrita". Miren en sus Biblias Exodo 24:12 al 18 y luego en el capítulo 31 versículo 18.

¿Cómo es posible escribir en piedra? (Saque un lápiz y trate de escribir en la piedra. Luego saque un cuchillo viejo y trate de escribir). Es casi imposible escribir en una piedra, pero la Biblia dice que Dios lo hizo. ¿Por qué escribió en piedras? (deje que piensen). A lo mejor lo hizo porque no había papel en ese entonces pero también para hacer más perdurable lo que iba a escribir.

La Biblia dice que algo muy importante fue escrito en las piedras que Dios entregó a Moisés. Pida abrir sus Biblias en Deuteronomio 5. (Lean y conversen de los Diez Mandamientos. Utilice las ilustraciones adjuntas).

¿Cómo puede ser que unos mandamientos sean regalo? (Hable de que la ley de Dios nos ayuda a saber las cosas que agradan y las cosas que no le agradan

a Dios. Dios nos dio la ley para ayudarnos a saber las cosas que nos hacen daño). Si vamos a un edificio muy, muy alto y nos tiramos de allí ¿qué va a pasar? (déjeles contestar). Claro que nos caemos. Es la ley natural. ¿Es bueno o malo saber que eso pasa si alguien se tira de un edificio alto? (deje que respondan). Si comemos veneno ¿qué va a pasar? (deje que contesten). Claro que nos enfermaremos o quizás moriremos. Es una ley natural. ¿Es bueno o es malo saber que nos enfermaremos o moriremos si comemos algo venenoso? Es bueno, ¿cierto? Así es con la ley de Dios. Si sabemos que algo malo pasará haciendo alguna cosa indebida, no vamos a hacerlo. Por ejemplo, si sabemos que es malo (como el veneno) robar y algo malo nos pasará si robamos, ¿qué debemos hacer? ¡No robar!

Bueno, ustedes en sus Centros de Aprendizaje investigarán más sobre ese regalo que fue escrito en piedras y después compartirán sus conclusiones.

CENTROS DE APRENDIZAJE: Hoy el enfoque de los Centros es la Ley de Dios que fue escrita en piedras. Aunque Dios dio los Diez Mandamientos hace miles de años, sigue siendo la ley básica para cada vida hoy en día. Las leyes de muchos países están basadas en los Diez Mandamientos. Pero muchas personas no los conocen o los conocen a medias. Y muchas veces las personas que los conocen no los obedecen. Por eso hay tanta maldad en nuestro mundo. Durante la actividad estudiarán y aprenderán los Diez Mandamientos. Abajo, la lista de materiales para cada centro.

CENTRO DE INVESTIGACIÓN: Hojas de papel, marcadores, Biblia.

CENTRO DE EXPERIMENTACIÓN: Hoja de trabajo, Biblia.

CENTRO DE APLICACIÓN: Barro o arcilla, hoja de papel, lápices

CONCLUSIONES: Durante la conclusión compartirán lo que aprendieron en sus Centros de Aprendizaje. También pueden cantar y orar. Al final, recalque que la ley de Dios es un regalo muy especial para nuestras vidas.


CENTRO DE INVESTIGACIÓN (C.8.2.3)

El tema del Centro son los Diez Mandamientos, lo que significan y cómo se aplican a la vida. Verán cómo Jesucristo amplió el sentir de algunos de los Mandamientos.

1. Lee Deuteronomio 5:6-21 y haz una lista de los Diez Mandamientos en una hoja de papel blanco.
2. Lee Mateo 5:17-48 y con otro color de marcador o crayón, escribe cómo Jesús amplió el sentir de cada Mandamiento.
3. Prepara una explicación de los Diez Mandamientos para compartir con el resto de la clase.

ILUSTRACIÓN (C.8.2.3)


LAS PIEDRAS DE LA LEY



CENTRO DE EXPERIMENTACIÓN (C.8.2.3)

El tema del Centro es cómo Jehová dio los Diez Mandamientos a Moisés.

1. Lee la historia de Moisés y su encuentro con Jehová, anotando detalles. Pon una palabra en cada espacio en la ilustración aquí abajo.
2. Con los niños que hayan trabajado en este centro, prepara un drama (sin palabras) para mostrar al resto de la clase cómo fue. (Utiliza las diferentes cosas que hay en tu aula para hacer una montaña, las tablas, becerros, etcétera).



CENTRO DE APLICACIÓN (C.8.2.3)

El tema del Centro es cómo los Diez Mandamientos deben afectar nuestras vidas. Pero no es simplemente hacer las tablas sino entender el sentido de los Mandamientos.

1. Usando barro o arcilla, haz las tablas de los Diez Mandamientos y luego escribe en ellas palabras claves para cada Mandamiento.
2. Piensa y luego escribe ejemplos específicos de tu vida cuando tienes que obedecer uno de los Diez Mandamientos.
3. Haz una lista de algunos ejemplos específicos.

HOJA DE TRABAJO (C.8.2.3)

¿QUÉ SIGNIFICAN LOS DIEZ MANDAMIENTOS?

El pueblo de Dios tenía que saber las leyes de Dios para saber cómo vivir y adorarle. Cuando los Israelitas salieron de Egipto, Moisés les guió al Monte Sinaí. Fue allí donde Dios le dio los Diez Mandamientos. Fueron escritos en dos tablas de piedra. Los Diez Mandamientos explican cómo vivir cerca a Dios y cómo vivir con los demás. Dios quiere que su pueblo obedezca estos mandamientos en todo.

Lee Exodo 20:1-17. Luego escribe la letra de la definición que corresponde a cada mandamiento.



1. No tendrás dioses ajenos delante de mí.

a. Usa el nombre de Dios solamente de manera que le dé honra y alabanza.



2. No te harás imagen.

b. Debes estar satisfecho con lo que tienes.



3. No tomarás el nombre de Jehová tu Dios en vano.

c. No mates a nadie.



4. Acuérdate del día de reposo para santificarlo.

d. Adora a Dios solamente. No adores las cosas hechas por el hombre.



5. Honra a tu padre y a tu madre.

e. No quites lo que le pertenece a otro.



6. No matarás.

f. Ama solamente a tu propio esposo o esposa.



7. No cometerás adulterio.

g. No adores ni sirvas a otro dios.



8. No hurtarás.

h. Guarda un día de la semana para Dios.



9. No hablarás contra tu prójimo falso testimonio.

i. Ama y obedece a tus padres.



10. No codiciarás las casas de tu prójimo... no cosa alguna de tu prójimo.

j. No digas mentiras acerca de otros.


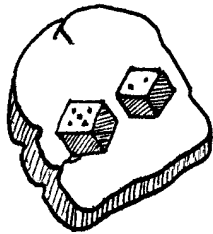

ILUSTRACIÓN (C.8.2.3)



JUEGO 1 (C.8.2.3)

MEMORIA

Haga tarjetas de los numerales y los mandamientos abajo. Ponga las tarjetas boca abajo en la mesa. Los niños (o equipos) tomarán turnos para hacer pares entre el numeral y el mandamiento equivalente. El niño (o equipo) con más pares gana. (Sería bueno hacer varias copias del juego para que los niños puedan jugar en grupos más pequeños).

				
NO TENDRÁS DIOSES AJENOS DELANTE DE MI	NO TOMARÁS EL NOMBRE DE JEHOVÁ TU DIOS EN VANO	HONRA A TU PADRE Y A TU MADRE	NO COMETARÁS ADULTERIO	NO DIRÁS FALSO TESTIMONIO CONTRA TU PRÓJIMO
				
NO HARÁS PARA TI ESCALA NI IMAGEN ALGUNA	GUARDARÁS EL DÍA DE REPOSO PARA SANTIFICARLO	NO MATARÁS	NO HURTARÁS	NO CODICIARÁS ... COSA ALGUNA DE TU PRÓJIMO

MANUALIDAD (C.8.2.3)


ALCANCÍA

Una lista de los Diez Mandamientos se encuentra en Exodo 20:1-17. Los primeros cuatro dicen cómo podemos respetar y adorar a Dios. Los últimos seis dicen cómo debemos tratar a los demás.

Nota para el maestro: Cada niño puede hacer una alcancía de los Diez Mandamientos. Si desobedecen uno de ellos, deben poner una moneda en la alcancía. Al final del mes pueden poner lo que hay dentro de la alcancía para la ofrenda de su iglesia.

Materiales: caja de cartón papel cartón patrón (adjunto)
pintura pegamento (goma)
cinta pegante bisturí

Elaboración: 1. Cada niño debe forrar su caja con pintura, papel de colores o cartulina (ellos pueden forrarla a su gusto).
2. Cuando la caja esté forrada, ayúdeles a abrir un hueco (como para que pase una moneda) en la parte superior.
3. Entregue una copia de las tablas de la página siguiente y luego que recorten, deben pegar como portada en la caja de alcancía.



PATRÓN (C.8.2.3)

ALCANCÍA

