

# LA PALABRA DE DIOS ESCRITA EN LIBROS (C.8.2.6)

**REFERENCIA BÍBLICA:** Lucas 1:1-4

**VERSÍCULO CLAVE:** "Toda Escritura está inspirada por Dios y útil para enseñar y reprender, para corregir y educar en una vida de rectitud" (2 Timoteo 3:16, Dios Habla Hoy).

**CONCEPTO CLAVE:** La Palabra de Dios en mi vida, me ayuda a hacer la voluntad del Señor.

**OBJETIVOS EDUCATIVOS:** Al final de la clase de hoy los niños podrán:

1. Relatar los problemas que enfrenta la gente que no sabe manejar la Palabra de Dios.
2. Dibujar cómo se imaginan a los escritores de la Biblia que escribieron los libros sin maquinas de escribir, sin computadoras y sin luz eléctrica.
3. Decir de memoria los nombres de los libros del Nuevo Testamento.

## **APLICACIÓN A LA VIDA DIARIA:**

Los niños deben entender como principio básico y fundamental, que la Biblia es la Palabra de Dios. Por tanto, cuando ellos abran sus Biblias, deben saber y estar seguros que es Dios quien está hablando. A esta edad es muy importante enseñarles a usar la Palabra de Dios y a entender el por qué de la Biblia. Dios nos ama tanto que quiere darnos por medio de su Palabra, las instrucciones precisas para que podamos llevar vidas agradables y rectas. Los niños aprenderán que conocer la Biblia y su contenido, es un hecho que traerá bendiciones abundantes a sus vidas.

## **POSIBLES ACTIVIDADES Y ORDEN DE LA CLASE**

<b>ACTIVIDADES</b>	<b>MATERIALES</b>	<b>TIEMPO</b>
<b>Actividad (vea las instrucciones)</b>	• maleta, pizarrón, tiza, sobres	<b>10 minutos</b>
<b>Centros de aprendizaje (vea las instrucciones)</b>	• Biblias, lápices, papel periódico, papel pergamino, lana	<b>25 minutos</b>
<b>Diálogo (vea las instrucciones)</b>	• ilustración, pegamento, números de papel, hojas y lápices	<b>15 minutos</b>
<b>Concurso (vea las instrucciones)</b>	• Biblias	<b>5 minutos</b>
<b>Conclusiones (vea las instrucciones)</b>	•	<b>5 minutos</b>

## HOJA DE INSTRUCCIONES (C.8.2.6)

**ACTIVIDAD:** "Viaje sin Instrucciones". Prepare de antemano hojas dobladas en cuatro, con el título: "Instrucciones para el viaje", (también haga sobres para poner la hoja dentro y ciérrelos). Con mucha emoción anuncie que harán un viaje increíble. Diga que ya tiene en su mano un sobre y hojas para cada uno, con las instrucciones para la gran aventura. Las hojas dicen a dónde irán, cómo llegar y lo que harán allá. Hagan "maletas" imaginarias. (O tenga una maleta allí y los niños pueden imaginar las cosas que les gustaría empacar en ella: ropa, cámara, lentes, cepillo de dientes, etcétera).

Haga una lista en la pizarra o en una hoja de papel, de lo que necesitarán para el viaje. Diga que cuando todos estén listos les entregará el sobre con las instrucciones. Cuando se tranquilicen, entregue los sobres y pida que los abran o desdoble la hoja al mismo tiempo. La sorpresa será que no hay instrucciones escritas. Eso le pasa a la gente que no sabe manejar las Biblia. Es tiempo para que escojan el Centro de Aprendizaje donde quieren trabajar y ver como obtener las instrucciones necesarias para el viaje que es la vida.

**CENTROS DE APRENDIZAJE:** Continuarán trabajando en los Centros. Adjunto se encuentran las instrucciones para cada Centro. Durante este tiempo los niños que tienen versículos memorizados o que han memorizado libros de la Biblia en orden, pueden repetirlos y mover sus fichas en la escalera. Compartirán más tarde lo aprendido en los Centros. Abajo la lista de materiales necesarios para cada centro.

**CENTRO DE INVESTIGACIÓN:** Copias de la hoja Sopa de Letras, hojas de papel blanco, marcadores de colores.

**CENTRO DE EXPERIMENTACIÓN:** Hoja con los libros de la Biblia, hoja de papel papel pergamino, madera, moras, palillos.

**CENTRO DE APLICACIÓN:** Tarjetas, papel periódico, música de una canción.

**DIÁLOGO:** Ayude a saber cómo compartir la información importante haciendo preguntas y guiándoles a conclusiones. La Biblia se compone de dos partes principales: Antiguo Testamento y Nuevo Testamento. Cuando Jesús nació ya existía el Antiguo Testamento. Jesús leía y enseñaba el Antiguo Testamento. Después de la muerte y la resurrección de Jesús, Él pidió a sus seguidores, que continuaran reuniéndose en su nombre para leer la Palabra. Cuando se reunían oraban, cantaban y comían juntos, pero también querían oír las bellas enseñanzas de Jesús. Los que habían conocido a Jesús, repetían cosas que habían oído decir. Mucha gente comenzó a creer y los que sabían las historias de Jesús no podían ir a todos lados. Así que comenzaron a escribir los dichos y las historias de Jesús para hacer copias y llevarlas a todas las iglesias. Al principio no fueron libros, solo rollos con diferentes historias que circulaban por las iglesias. Luego Pablo y Bernabé y otros seguidores de Jesús empezaron a ir más lejos predicando de Jesucristo y comenzando nuevas iglesias. Cuando Pablo viajaba a otra ciudad, a veces los creyentes de la iglesia que él había comenzado, enviaban cartas con preguntas. Pablo contestaba sus preguntas por

medio de cartas. Esas cartas también forman parte del Nuevo Testamento. Están también Juan, Pedro, Judas y el libro final, Apocalipsis.

Termine este tiempo con una "Batalla Bíblica". Pida que levanten sus Biblias y las mantengan cerradas sobre sus cabezas. Escoja citas bíblicas y al contar tres, diga la cita y ellos deben buscarla. El primer niño que encuentre, debe ponerse de pies y leer la cita bíblica

**CONCURSO:** Iniciarán un concurso para aprender de memoria todos los libros de la Biblia. Con anticipación, haga una "escalera" (de papel o cartulina) para el Antiguo Testamento y una para el Nuevo Testamento. Cada niño tendrá una ficha, un libro pequeño con su nombre. En las próximas semanas los niños irán subiendo la escalera de acuerdo cómo vayan aprendiendo en orden los nombres de los libros de la Biblia.

Motive y hable acerca del concurso. Si es posible, tenga un buen regalo (como una Biblia nueva) para el primer niño que aprenda todos los nombres en orden correcto.

**CONCLUSIONES:** En el tiempo de conclusiones, podrían cantar una canción y también dar gracias a Dios por las cosas que aprendieron hoy en la clase. Siempre es bueno utilizar diferentes formas de oración. Por ejemplo, hoy pueden "llenar el espacio" de una oración que usted inicie. Con palabras o frases añadirán sus propias palabras de gratitud por lo que han aprendido. Ore algo así: "Padre Eterno, muchas gracias por el privilegio de estar aquí y aprender cosas de ti. Gracias que en tu Palabra has mostrado las instrucciones para la vida. Gracias por lo que aprendimos hoy. Gracias que aprendimos que hay dos divisiones en la Biblia, el Antiguo Testamento y el Nuevo Testamento. ("Ahora niños, ustedes pueden añadir sus propias palabras; digan "Gracias, Padre, por..."). Cuando hayan terminado sus ideas, termine la oración.

## CENTRO DE INVESTIGACIÓN (C.8.2.6)

El tema del Centro hoy es el orden de los libros de los dos Testamentos y cómo encontrar las instrucciones que uno necesita para poder vivir de acuerdo a la voluntad de Dios.

1. El maestro te entregará dos hojas. En una de ellas deberás encontrar los nombres de los libros del Nuevo Testamento y en otra los del Antiguo Testamento.
2. Dentro del grupo que está trabajando en el Centro, pueden dividirse y trabajar unos en una hoja y otros en otra hoja, para así ganar tiempo.
3. En una hoja de papel haz una lista de todos los nombres encontrados. Si no son 39 para el Antiguo Testamento y 27 para el Nuevo Testamento, averigua qué es lo que falta. Búscalos en la hoja.
4. Puedes usar marcadores de diferente color para trabajar en las hojas. Para terminar, pon los nombres en el orden correcto y empiecen a memorizarlos.

# HOJA DE TRABAJO 1 (C.8.2.6)

## SOPA DE LETRAS: ANTIGUO TESTAMENTO

Busca los nombres de los libros del Antiguo Testamento. Puedes encontrarlos de izquierda a derecha, de arriba hacia abajo, de derecha a izquierda, de abajo hacia arriba y en forma diagonal.

L P J O J O N A S L Y O E G A H S S  
A R Y B E S V X T E S D R A S A A E  
M I L G R T L C A V I O E M K B I G  
E M K K E X U Q Y I S Y T E M A U U  
N E H E M I A S H T E O S T U C Q N  
T R P X I M S T B I N U E O H U A D  
A O R V A R K S O C O L V P A C L O  
C S W A S S M A J O S U E L N T A S  
I A S S L A E L A M R V P A T O M A  
O M E T V O I M O N O R E T U E D M  
N U G U O G S O N T I X M E R J O U  
E E U R E A I S A M O S E R V A D E  
S L N V E T P V E J O E L J U M I L  
S M D S P E R R L U L E I U Q E Z E  
O I O J R R O J G E N E S I S S Y Z  
F Q R X T R V E O C V L T C A T L A  
O U E L E L E F D E D E C E I R O C  
N E Y Y T A R F I S A I A S U S D A  
I A E Z Y D B B L V E N N E Q O H R  
A S S A B D I A S X J A T R A R O I  
S P B B A Y O V O M O D A V L E N A  
P A B L X S S D B T S P R A A M E S  
E C I O T R O T D V H T E N M U X M  
D T E C L E S I A S T E S T X N T E  
P R I M E R O C R O N I C A S X O S  
O Z J S A C I N O R C O D N U G E S

# HOJA DE TRABAJO 1 (C.8.2.6)

RESPUESTAS: SOPA DE LETRAS: ANTIGUO TESTAMENTO

L	P	J	O	J	O	N	A	S	L	Y	O	E	G	A	H	S	S
A	R	Y	B	E	S	V	X	T	E	S	D	R	A	S	A	A	E
M	I	L	G	R	T	L	C	A	V	I	O	E	M	K	B	I	G
E	M	K	K	E	X	U	Q	Y	I	S	Y	T	E	M	A	U	U
N	E	H	E	M	I	A	S	H	T	E	O	S	T	U	C	Q	N
T	R	P	X	I	M	S	T	B	I	N	U	E	O	H	U	A	D
A	A	R	V	A	R	K	S	O	C	O	L	V	P	A	C	L	A
C	S	W	A	S	S	M	A	J	O	S	U	E	L	N	T	A	S
I	A	S	S	L	A	E	L	A	M	R	V	P	A	T	O	M	A
O	M	E	T	V	O	I	M	O	N	O	R	E	T	U	E	D	M
N	U	G	U	O	G	S	O	N	T	I	X	M	E	R	J	O	U
E	E	U	R	E	A	I	S	A	M	O	S	E	R	V	A	D	E
S	L	N	V	E	T	P	V	E	J	O	E	L	J	U	M	I	L
S	M	D	S	P	E	R	R	L	U	L	E	I	U	Q	E	Z	E
O	I	O	J	R	R	O	J	G	E	N	E	S	I	S	S	Y	Z
F	Q	R	X	T	R	V	E	O	C	V	L	T	C	A	T	L	A
O	U	E	L	E	L	E	F	D	E	D	E	C	E	I	R	O	C
N	E	Y	Y	T	A	R	F	I	S	A	I	A	S	U	S	D	A
I	A	E	Z	Y	D	B	B	L	V	E	N	N	E	Q	O	H	R
A	S	S	A	B	D	I	A	S	X	J	A	T	R	A	R	O	I
S	P	B	B	A	Y	O	V	O	M	O	D	A	V	L	E	N	A
P	A	B	L	X	S	S	D	B	T	S	P	R	A	A	M	E	S
E	C	I	O	T	R	O	T	D	V	H	T	E	N	M	U	X	M
D	T	E	C	L	E	S	I	A	S	T	E	S	T	X	N	T	E
P	R	I	M	E	R	A	C	R	O	N	T	C	A	S	X	O	S
O	Z	J	S	A	C	I	N	O	R	C	A	D	N	U	G	E	S

# HOJA DE TRABAJO 2 (C.8.2.6)

## SOPA DE LETRAS: NUEVO TESTAMENTO

Busque los nombres de los libros del Nuevo Testamento. Pueden encontrarlos de izquierda a derecha, de arriba hacia abajo, de derecha a izquierda, de abajo hacia arriba y en forma diagonal.

L P J O O E T O M I T A R E M I R P  
A P Y B E S V X T E S D R A S A A R  
P R I M E R A J U A N J J M K B S I  
E I K K E X L O T I T U U E M A O M  
N M H E M I V S H T E D A T U C N E  
S E L U C A S T B I N A N O H U A R  
E R S A T A L A G C O S V P A C M A  
S A W A S E G U N D A P E D R O O T  
N C S S E A E L A M R V P A T O R E  
E O E T G O I M A T E O E T U E D S  
C R G U U G S S O E R B E H R F O A  
I I U R N A U J A R E C R E T I D L  
N N S V D T P H E J O E L J U L I O  
O T I S A E R E L U L E I U Q I O N  
L I S J T R O C G S O C R A M P R I  
A O P X I S V H O C V L T C A E D C  
S S I L M L E O S O I S E F E N E E  
E E L Y O A R S I S A I A S U S P N  
T A A Z T D B B N V E N N E Q E A S  
A S C A E D I A S E J A T R A S R E  
D P O B O Y O V O M S D A V L E E S  
N A P L N O M E L I F O R A A M M S  
U C A O T R O T D V H T L N M U I M  
G T S A N T I A G O T E S O X N R E  
E S E G U N D A J U A N C A C X P S  
S Z S O I T N I R O C A D N U G E S

# HOJA DE TRABAJO 2 (C.8.2.6)

RESPUESTAS: SOPA DE LETRAS: NUEVO TESTAMENTO

L	P	J	O	O	E	T	O	M	I	T	A	R	E	M	I	R	P
A	P	Y	B	E	S	V	X	T	E	S	D	R	A	S	A	A	R
P	R	I	M	E	R	A	J	U	A	N	J	J	M	K	B	S	I
E	I	K	K	E	X	L	O	T	I	T	U	U	E	M	A	O	M
N	M	H	E	M	I	V	S	H	T	E	D	A	T	U	C	N	E
S	E	L	U	C	A	S	T	B	I	N	A	N	O	H	U	A	R
S	E	R	S	A	T	A	L	A	G	C	O	S	V	P	A	C	M
S	A	W	A	S	E	G	U	N	D	A	P	E	D	R	O	O	A
N	C	S	S	E	A	E	L	A	M	R	V	P	A	T	O	R	T
E	O	E	T	G	O	I	M	A	T	E	O	E	T	U	E	D	E
C	R	G	U	U	G	S	S	O	E	R	B	E	H	R	F	O	S
I	I	U	R	N	A	U	J	A	R	E	C	R	E	T	I	D	A
N	N	S	V	D	T	P	H	E	J	O	E	L	J	U	L	I	L
O	T	I	S	A	E	R	E	L	U	L	E	I	U	Q	I	O	O
L	I	S	J	T	R	O	C	G	S	O	C	R	A	M	P	R	N
A	O	P	X	I	S	V	H	O	C	V	L	T	C	A	E	D	I
S	S	I	L	M	L	E	O	S	O	I	S	E	F	E	N	E	C
E	E	L	Y	O	A	R	S	I	S	A	I	A	S	U	S	P	E
T	A	A	Z	T	D	B	B	N	V	E	N	N	E	Q	E	A	N
A	S	C	A	E	D	I	A	S	E	J	A	T	R	A	S	R	S
D	P	O	B	O	Y	O	V	O	M	S	D	A	V	L	E	E	E
N	A	P	L	N	O	M	E	L	I	F	O	R	A	A	M	M	S
U	C	A	O	T	R	O	T	D	V	H	T	L	N	M	U	I	S
G	T	S	A	N	T	I	A	G	O	T	E	S	O	X	N	R	M
E	S	E	G	U	N	D	A	J	U	A	N	C	A	C	X	P	E
S	Z	S	O	I	T	N	I	R	O	C	A	D	N	U	G	E	S



## CENTRO DE EXPERIMENTACIÓN (C.8.2.6)

El tema del Centro son las divisiones de la Biblia y los libros tanto del Antiguo como del Nuevo Testamentos.

Antes de que empieces a trabajar, el maestro te entregará una hoja con los nombres de los libros, tanto del Antiguo como Nuevo Testamento.

1. En una hoja de papel grande, haz una lista de los libros del Antiguo y Nuevo Testamento y sus divisiones.
2. Luego, investiga (puedes pedir la ayuda de tu maestro o ayudantes) en qué forma fue escrita la Biblia originalmente.
3. En un papel pergamino o en un pedazo de madera escribe el versículo clave de hoy, utilizando tinta o machacando moras para hacer una especie de tinta. Para escribir, usa palillos punteados.

## CENTRO DE APLICACIÓN (C.8.2.6)

El tema del Centro hoy es cómo aprender a manejar la Biblia.


Antes de que empieces a trabajar, el maestro te entregará tarjetas con los nombres de los libros del Antiguo y Nuevo Testamento.

1. Utilizando las tarjetas pon en orden los libros tanto del Antiguo Testamento como del Nuevo Testamento.
2. Compon una canción para ayudarte a memorizar los libros en orden. Utiliza la música de alguna canción que sepas o haz una melodía nueva.
3. Repite varias veces la canción.
4. En papel periódico haz una lista de razones que expliquen por qué debemos memorizar los nombres de los libros de la Biblia en orden

# VISUAL (C.8.2.6)

## SUBE LA ESCALERA

Haga una escalera grande para cada niño (con suficiente espacio para los nombres de los libros de la Biblia). Cuelgue las escaleras en una pared del aula. Cada vez que digan los nombres de los libros pueden subir el número de libros que ha memorizado en orden correcto. (Los niños tendrán la ilustración del niño, las niñas la de la niña).



## JUEGO (C.8.2.6)

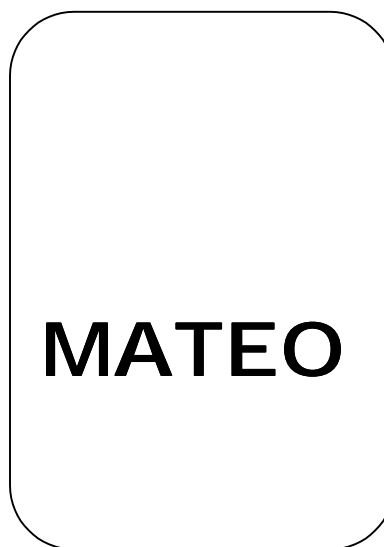
Meta: Llenar su hoja con las tarjetas de los libros del Nuevo Testamento en el orden correcto. Al final el jugador con más tarjetas de libros gana.

Materiales: 27 tarjetas con los nombres de los libros  
60 tarjetas en blanco  
una hoja del juego para cada niño (adjunta)

- Elaboración:
1. Dé a cada jugador (hasta cuatro o cuatro equipos) la hoja del juego y 15 tarjetas blancas. Mezcle bien las tarjetas de los nombres de los libros y haga una pila de las tarjetas, boca abajo.
  2. Permita que cada jugador escoja una tarjeta de la pila. El jugador con la tarjeta más cercana a Mateo inicia el juego. (Si un jugador coge la tarjeta con el nombre Mateo, pone la tarjeta en su hoja del juego y coge otra tarjeta para iniciar el juego).
  3. Vuelva todas las tarjetas a la pila.
  4. Tomando turnos escogerán tarjetas hasta que alguien encuentra Mateo, la cual se pone en su hoja de juego. Los demás deben poner una tarjeta en blanco en el nombre Mateo en su hoja de juego.
  5. Sigán haciendo lo mismo para encontrar los libros en su orden correcto. El niño que coge el siguiente libro puede taparlo con la tarjeta del libro mientras que los otros niños tapan el nombre con una tarjeta en blanco.
  6. Proceda así hasta que hayan encontrado todos los libros del Nuevo Testamento en orden correcto. El jugador con más tarjetas de los nombres de los libros, gana.



(parte de arriba)



(parte de abajo)



(parte de arriba de los blancos)

Haga 60 tarjetas en blanco.

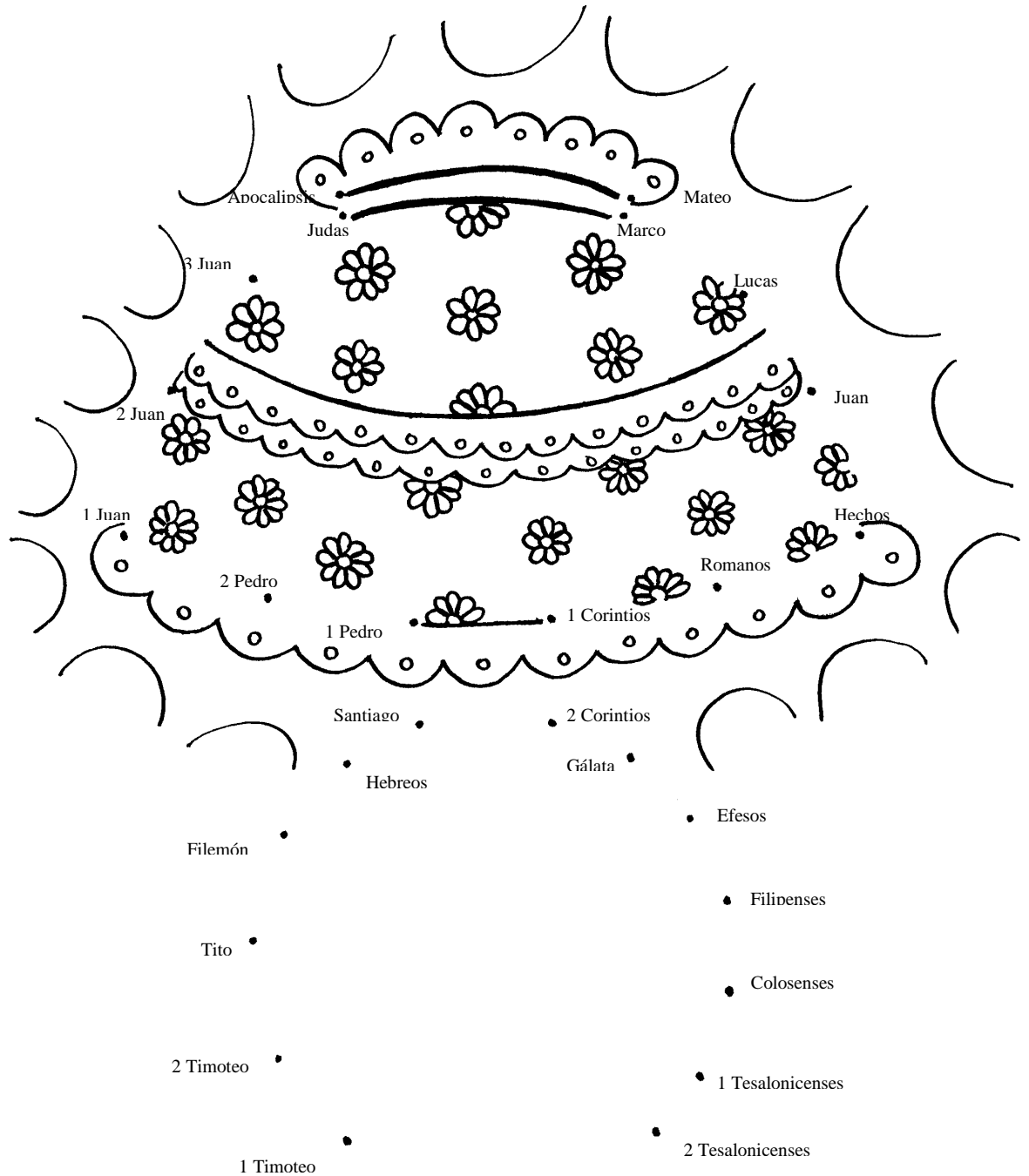
Haga 27 tarjetas de libros

# HOJA DEL JUEGO (C.8.2.6)

LOS LIBROS	DEL	NUEVO TESTAMENTO	OM-1A3	0000A3	0A0CΓ
ZACC	00I0MI	00AZ0N	00-1Z-00N-1-00	00-1Z-00N-1-00	0A-1AΓA-0
00-00M-1M	00M2M0-Γ-T	0000Z0000000	0000Z00-20Γ-00M-1-1-00	0000Z00-20Γ-00M-1-1-00	0M-103-1-1-00
0M-103-1-1-00	0-1-0	Z0-1MΓ-T	0000000MI	00A-1ZA0	000000 1
000000 1	ZACC 1	ZACC 2	ZACC 3	0A0C0	0-000-Γ-000A

# HOJA DE TRABAJO 3 (C.8.2.6)

Empezando en Mateo sigue los puntos en el orden correcto para encontrar una ilustración de lo que es la Palabra de Dios en nuestras vidas.



## LIBROS DE LA BIBLIA (C.8.2.6)

<b>Génesis</b> (comienzos)	<b>Éxodo</b> (salida)	<b>Levítico</b> (ofrendas)	<b>Números</b> (recorridas)	<b>Deuteronomio</b> (ley repetida)
<b>Josué</b> (conquista)	<b>Jueces</b> (jueces)	<b>Rut</b> (historia de amor)	<b>1 Samuel</b> (Samuel)	<b>2 Samuel</b> (David)
<b>1 Reyes</b> (separación)	<b>2 Reyes</b> (cautividad)	<b>1 Crónicas</b> (prensa)	<b>2 Crónicas</b> (Salomón)	<b>Esdras</b> (templo)
<b>Nehemías</b> (paredes)	<b>Ester</b> (reina)	<b>Job</b> (sufrimiento)	<b>Salmos</b> (himnos)	<b>Proverbios</b> (sabiduría)
<b>Eclesiastés</b> (vanidad)	<b>Cantares</b> (matrimonio)	<b>Isaías</b> (redención de Jerusalén)	<b>Jeremías</b> (juicio de Jerusalén)	<b>Lamentaciones</b> (duelo)
<b>Ezequiel</b> (juicio del templo)	<b>Daniel</b> (fe)	<b>Oseas</b> (amor de Dios)	<b>Joel</b> (llanto)	<b>Amós</b> (juicio de Israel)
<b>Abdías</b> (ruina de Edóm)	<b>Jonás</b> (misionero a los gentiles)	<b>Miqueas</b> (Judá y Dios)	<b>Nahúm</b> (destrucción de Nínive)	<b>Habacuc</b> (preguntas)
<b>Sofonías</b> (juicio y bendición)	<b>Hageo</b> (reconstrucción del templo)	<b>Zacarías</b> (bendición futuro de Israel)	<b>Malaquías</b> (volverse atrás)	
<b>Mateo</b> (Mesías/Rey)	<b>Marcos</b> (Siervo/Redentor)	<b>Lucas</b> (Hombre perfecto)	<b>Juan</b> (Hijo de Dios)	<b>Hechos</b> (Espíritu Santo)
<b>Romanos</b> (evangelio de Jesús)	<b>1 Corintios</b> (problemas)	<b>2 Corintios</b> (el apóstol verdadero)	<b>Gálatas</b> (libre)	<b>Efesios</b> (el cuerpo de Cristo)
<b>Filipenses</b> (gozo)	<b>Colosenses</b> (Señor de todo)	<b>1 Tesalonicenses</b> (fe y esperanza)	<b>2 Tesalonicenses</b> (el día del Señor)	<b>1 Timoteo</b> (manual del liderazgo)
<b>2 Timoteo</b> (manual de la batalla)	<b>Tito</b> (manual de conducta)	<b>Filemón</b> (el perdón)	<b>Hebreos</b> (Jesucristo el máximo)	<b>Santiago</b> (la fe práctica)
<b>1 Pedro</b> (el sufrimiento)	<b>2 Pedro</b> (maestros falsos)	<b>1 Juan</b> (amistad)	<b>2 Juan</b> (mujer)	<b>3 Juan</b> (Gayo)
<b>Judas</b> (maestros falsos)	<b>Apocalipsis</b> (eventos futuros)			

# JUEGO 1 (C.8.2.6)

## LOS LIBROS DEL ANTIGUO TESTAMENTO

El propósito del juego es aprender el orden de los libros del Antiguo Testamento y el contenido de ellos. Para este objetivo, use la información de la página anterior. Escriba los nombres de los libros en orden, formando un cuadro, una serpiente, un rectángulo, lo que usted desee. Cada nombre tiene una pista que ayudará a recordar algo especial de cada libro.

Coloree los nombres de los libros con un color diferente de acuerdo a la clasificación dada abajo. Cada sección de la Biblia debe tener un color diferente:

### **ANTIGUO TESTAMENTO:**

**LA LEY:** Génesis, Éxodo, Levítico, Números y Deuteronomio.

**HISTORIA:** Josué, Jueces, Rut, 1 Samuel, 2 Samuel, 1 Reyes, 2 Reyes, 1 Crónicas, 2 Crónicas, Esdras, Nehemías, Ester.

**POESÍA:** Job, Salmos, Proverbios, Eclesiastés, Cantares.

**PROFETAS MAYORES:** Isaías, Jeremías, Lamentaciones, Ezequiel, Daniel.

**PROFETAS MENORES:** Oseas, Joel, Amós, Abdías, Jonás, Miqueas, Nahúm, Habacuc, Sofonías, Hageo, Zacarías, Malaquías.

### Reglamento del juego:

Dos o más personas o equipos pueden jugar. Mezcle las tarjetas de preguntas y póngalas en el espacio indicado. Utilice un dado para determinar cuál equipo comienza. El número más alto comienza. El equipo de turno debe contestar correctamente la pregunta. (Pueden consultar entre sí). Una vez que haya contestado correctamente, debe tirar el dado para saber cuántos espacios debe avanzar. Si no contestan correctamente, deben dejar la ficha donde se encontraba y el segundo equipo por el lado izquierdo sigue haciendo lo mismo. El primer equipo o la primera persona que llega al final gana el juego.

### Preguntas:

1. ¿Qué libro habla del primer hombre y la primera mujer y cómo ellos desobedecieron a Dios y tuvieron que salir del jardín que Él había hecho para ellos? (Génesis)
2. ¿Dónde encuentra la historia de las plagas que Dios mandó a Egipto? (Exodo)
3. Si quiere saber cómo hacer un sacrificio a Jehová, ¿qué libro debe leer? (Levítico)
4. ¿Dónde se encuentra la historia de un asno que habló? (Números)
5. ¿Dónde se encuentra la historia de la muerte del gran líder de Israel, Moisés? (Deuteronomio)
6. ¿Dónde se encuentra la historia de una gran ciudad donde se cayeron las paredes? (Josué)
7. ¿Qué libro nos cuenta del hombre más fuerte del mundo? (Jueces)
8. ¿Qué libro nos cuenta la historia de una joven que fue a vivir con su suegra en un país extranjero? (Rut)



9. ¿Qué libro nos habla del primer rey de Israel? (1 Samuel)
10. ¿Dónde se puede leer la historia de un rey bueno que ayudó al hijo cojo de su amigo? (2 Samuel)
11. ¿Dónde se encuentra la historia de un profeta que desafió a los falsos sacerdotes a una competencia de fuego del Cielo? (1 Reyes)
12. ¿Qué libro nos cuenta la historia de un profeta que fue llevado al Cielo en un viento? (2 Reyes)
13. ¿Qué libro nos da los nombres y las historias de las tribus de Israel? (1 Crónicas)
14. ¿En qué libro encontramos la historia del libro perdido de Dios que fue encontrado? (2 Crónicas)
15. ¿Qué libro fue escrito por un sacerdote del destierro quien volvió de su cautividad para reconstruir el templo de Dios y enseñar la ley de Dios al pueblo? (Esdras)
16. ¿Qué libro relata la historia del copero del rey quien reconstruyó las paredes de Jerusalén y llegó a ser el líder de su pueblo? (Nehemías)
17. ¿Dónde se encuentra la historia de una judía huérfana que llegó a ser la reina de Persia? (Ester)
18. ¿Dónde se encuentra a historia de un hombre que fue fiel a Dios aún en un momento de mucha tribulación? (Job)
19. ¿Qué libro es un himnario de alabanza para los israelitas? (Salmos)
20. ¿Qué libro nos da muchos dichos sabios? (Proverbios)
21. ¿Qué libro nos cuenta de un rey que buscó la alegría por medio del placer? (Eclesiastés)
22. ¿Qué libro fue escrito como una conversación entre un novio y su novia? (Cantar de los Cantares)
23. ¿En qué libro puede encontrar el versículo utilizado en la Navidad que habla de la venida del Mesías? (Isaías)
24. ¿Qué libro nos da la historia de un profeta que lloró sobre la cautividad de Juda? (Jeremías)
25. ¿Qué libro a veces ha sido llamado el libro más triste del Antiguo Testamento? (Lamentaciones)
26. ¿Dónde se encuentra la historia de la visión profética de unas ruedas celestiales? (Ezequiel)
27. ¿En qué libro se encuentra la historia de un hombre que fue echado a los leones por su fidelidad a Dios? (Daniel)
28. ¿Dónde puede leer cómo Dios utilizó la infidelidad de una esposa para enseñar a un hombre del amor de Dios por su pueblo? (Oseas)
29. ¿En qué libro comparó el profeta un ataque de langostas con el castigo de Dios a su pueblo que no obedecía? (Joel)
30. ¿Qué libro fue escrito por un profeta que fue pastor y quien vio una visión de un plato de fruta dañada como ilustración del castigo de Dios a su pueblo? (Amós)
31. ¿Qué libro cuenta cómo Dios iba a destruir a los enemigos de su pueblo que vivían en una ciudad grande construida entre piedras? (Abdías)

32. ¿En qué libro se puede encontrar la historia de un profeta que fue tragado por un pez grande? (Jonás)
33. ¿Qué libro cuenta que el Mesías iba a nacer en Belén? (Miqueas)
34. ¿En qué libro puede leer cómo Dios iba a destruir una ciudad mala utilizando una inundación y el ejercito de Babilonia? (Nahúm)
35. ¿Qué libro es una conversación de preguntas y respuestas entre el profeta y Dios, sobre la razón por la cual Dios no castigaba la gente mala de Judá? (Habacuc)
36. ¿Qué libro comienza con tristeza y duelo pero termina con una canción hermosa del amor de Dios por su pueblo? (Sofonías)
37. ¿Qué libro fue escrito por el profeta quien rogó al pueblo de Dios terminar la construcción del templo para poder recibir su bendición? (Hageo)
38. ¿Qué libro cuenta como el "Rey de los Judíos" iba a entrar a la ciudad de Jerusalén montado en un burro? (Zacarías)
39. ¿Qué libro predijo cómo Dios iba a mandar a alguien especial como el profeta Elías antes de la llegada del Mesías? (Malaquías)

Puede hacer muchas otras preguntas.

# JUEGO 2 (C.8.2.6)

## LOS LIBROS DEL NUEVO TESTAMENTO

El propósito del juego es aprender el orden de los libros del Nuevo Testamento y el contenido de ellos. Siga las mismas instrucciones que el juego anterior.

### **NUEVO TESTAMENTO:**

**LOS EVANGELIOS:** Mateo, Marcos, Lucas, Juan.

**HISTORIA:** Hechos.

**CARTAS DE PABLO:** Romanos, 1 Corintios, 2 Corintios, Gálatas, Efesios, Filipenses, Colosenses, 1 Tesalonicenses, 2 Tesalonicenses, 1 Timoteo, 2 Timoteo, Tito, Filemón, Hebreos.

**CARTAS GENERALES:** Santiago, 1 Pedro, 2 Pedro, 1 Juan, 2 Juan, 3 Juan, Judas.

**PROFECÍA:** Apocalipsis.

### Reglamentos del juego:

Dos o más personas o equipos pueden jugar. Mezcle las tarjetas de preguntas y póngalas en el espacio indicado. Utilice un dado para determinar qué equipo comienza. El número más alto comienza. El equipo de turno debe contestar correctamente la pregunta. (Pueden consultar entre sí). Una vez que haya contestado correctamente, debe tirar el dado para saber cuántos espacios debe avanzar. Si no contestan correctamente, deben dejar la ficha donde se encontraba y el segundo equipo por el lado izquierdo sigue haciendo lo mismo. El primer equipo o la primera persona que llega al final, gana el juego.

### Preguntas:

1. ¿Qué libro fue escrito por un discípulo que antes fue un cobrador de impuestos? (Mateo)
2. ¿Qué libro fue escrito por un joven que fue familiar de Bernabé? (Marcos)
3. ¿Qué libro fue escrito por un médico? (Lucas)
4. ¿Qué Evangelio fue escrito por el discípulo conocido como "el discípulo amado"? (Juan)
5. ¿En qué libro puede encontrar la historia de la iglesia primitiva? (Hechos)
6. ¿En qué libro dice Pablo que no tiene vergüenza del evangelio? (Romanos)
7. ¿Dónde se puede encontrar "el capítulo del amor"? (1 Corintios)
8. ¿En qué libro puede leer de la "espinas en la carne" de Pablo? (2 Corintios)
9. ¿Qué libro habla del fruto del Espíritu? (Gálatas)
10. ¿Qué libro fue escrito a una iglesia en una ciudad que tenía un templo a la diosa Diana? (Efesios)

11. ¿Qué libro fue escrito a la iglesia en la ciudad donde Pablo y Silas cantaron alabanzas a Dios desde su cárcel? (Filipenses)
12. ¿Qué libro fue escrito a una iglesia de gentiles donde Onésimo fue miembro? (Colosenses)
13. ¿En qué libro se menciona la segunda venida de Cristo al final de cada capítulo? (1 Tesalonicenses)
14. ¿Qué libro fue escrito a una iglesia preocupada porque pensaban que la segunda venida de Cristo ya había ocurrido y que ellos habían sido dejados? (2 Tesalonicenses)
15. ¿Qué libro fue escrito a un joven amigo de Pablo que le llamó "mi hijo amado"? (1 Timoteo)
16. ¿En qué libro pidió Pablo la visita de un amigo en la cárcel de Roma? (2 Timoteo)
17. ¿Qué libro fue escrito a un cristiano quien estaba predicando en Creta (Tito)
18. ¿Qué libro fue escrito a un cristiano dueño de unos esclavos pidiendo su perdón para uno de sus esclavos que después de huir de él conoció a Cristo y llegó a ser creyente? (Filemón)
19. ¿Qué libro fue escrito más que todo a judíos creyentes? (Hebreos)
20. ¿Qué libro fue escrito por un familiar de Jesús (quizás su hermano)? (Santiago)
21. ¿Qué libro fue escrito por uno de los discípulos explicando a los cristianos cómo enfrentar el sufrimiento por la persecución de los no creyentes? (1 Pedro)
22. ¿Qué libro fue escrito por un discípulo para instruir a los cristianos cómo tratar maestros falsos dentro de la iglesia? (2 Pedro)
23. ¿En qué libro el autor escribe a sus "hijitos" (1 Juan)
24. ¿En qué libro les dice el autor a una mujer y sus hijos que no debe dar ayuda a predicadores que eran falsos maestros? (2 Juan)
25. ¿Qué libro no es solamente una carta sino el libro más corto de la Biblia? (3 Juan)
26. ¿Qué libro fue escrito por un familiar de Jesús (quizás un hermano) quien habló de los falsos maestros? (Judas)
27. ¿Qué libro fue escrito por el último discípulo vivo quien tuvo una visión maravillosa de lo que va a pasar en el futuro? (Apocalipsis)

Puede escribir otras preguntas también.

# HOJA DE TRABAJO 4 (C.8.2.6)

## ANTES Y DESPUÉS

Escribe el nombre del libro del Nuevo Testamento que queda entre los libros en las columnas tituladas ANTES y DESPUÉS.

### ANTES

### DESPUÉS

**2 Juan**

\_\_\_\_\_

**Judas**

**Gálatas**

\_\_\_\_\_

**Filipenses**

**Filemón**

\_\_\_\_\_

**Santiago**

**2 Timoteo**

\_\_\_\_\_

**Filemón**

**1 Tesalonicenses**

\_\_\_\_\_

**1 Timoteo**

\_\_\_\_\_

**1 Corintios**

\_\_\_\_\_

**Gálatas**

\_\_\_\_\_

**1 Pedro**

\_\_\_\_\_

**1 Juan**

**Mateo**

\_\_\_\_\_

**Lucas**

**Tito**

\_\_\_\_\_

**Hebreos**

**3 Juan**

\_\_\_\_\_

**Apocalipsis**

**Efesios**

\_\_\_\_\_

**Colosenses**

\_\_\_\_\_

**Juan**

\_\_\_\_\_

**Romanos**

# HOJA DE INFORMACIÓN (C.8.2.6)

## COMO MEMORIZAR LOS LIBROS DEL NUEVO TESTAMENTO

Es importante memorizar el orden correcto de los libros de la Biblia. Para memorizar los libros del Nuevo Testamento utiliza el gráfico siguiente.

PASO	GRUPO	LIBRO	CLAVES
1	Nombres	Mateo Marcos Lucas Juan Hechos Romanos	
2	Números	1 Corintios 2 Corintios	Las Dos C
3	Nombres	Gálatas Efesios Filipenses Colosenses	"Ganando esperanza, felicidad, confianza"
4	Números	1 Tesalonicenses 2 Tesalonicenses 1 Timoteo 2 Timoteo	Las Cuatro "T quiero"
5	Nombres	Tito Filemón Hebreos Santiago	"Tengo familia, hogar, seguridad"
6	Números	1 Pedro 2 Pedro	Los Gemelos
7	Nombres	1 Juan 2 Juan 3 Juan Judas Apocalipsis	Los Trillizos