

DIOS ES AMOR (D.10.4.7)

REFERENCIA BÍBLICA: 1 Juan 4:8; 1 Juan 2:9-11; 1 Juan 4:7-21

VERSÍCULO CLAVE: "Queridos hermanos, debemos amarnos unos a otros, porque el amor viene de Dios. Todo el que ama es hijo de Dios y conoce a Dios. Él que no ama no ha conocido a Dios, porque Dios es amor" (1 Juan 4:7-8, Dios Habla Hoy).

CONCEPTO CLAVE: Es sólo a través del conocimiento de Dios que puedo conocer el amor y así amar a otros.

OBJETIVOS EDUCATIVOS: Al final de la clase de hoy los jóvenes podrán:

1. Reconocer las características del amor infinito e incondicional de Dios.
2. Decir el versículo de memoria.
3. Expresar formas en las que han recibido el amor de Dios y cómo pueden demostrar ese amor a otros.

APLICACIÓN A LA VIDA DIARIA:

El Apóstol Juan nos recuerda la naturaleza de Dios: Dios es amor. La mayor muestra del amor de Dios, es que envió a su Hijo a morir por nuestra salvación. Dios fue quien tomó la iniciativa de amarnos aunque nosotros no merecemos ese amor. Durante esta semana los jóvenes expresarán sus sentimientos y respuestas frente al hecho de que el amor de Dios es incomparable, real, concreto y eterno.

POSIBLES ACTIVIDADES Y ORDEN DE LA CLASE

ACTIVIDADES	MATERIALES	TIEMPO
Introducción (vea las instrucciones)	•	5 minutos
Diálogo (vea las instrucciones)	• Biblias	10 minutos
Actividad (vea las instrucciones)	• hojas de trabajo	5 minutos
Actividad (vea las instrucciones)	• hojas de trabajo	10 minutos
Manualidad (vea las instrucciones)	• papel, marcadores, Biblias, Contact, cordón, tijeras	15 minutos
Versículo (vea las instrucciones)	• juego	5 minutos

HOJA DE INSTRUCCIONES (D.10.4.7)

INTRODUCCIÓN: Inicie la clase de hoy haciendo un repaso de lo que han aprendido las últimas semanas sobre la primera carta de Juan. Es bueno hacer un recuento para que en realidad los conocimientos adquiridos lleguen a ser parte de la vida de los jóvenes. También es importante hacer preguntas sobre cómo está su relación con Dios, qué luchas están teniendo, qué experiencias han tenido, cómo ven su crecimiento, qué dudas tienen al respecto, etcétera.

DIALOGO: Para la enseñanza de hoy sobre el amor de Dios, es importante hacer énfasis en los siguientes conceptos:

1. El amor es iniciativa de Dios (1 Juan 4:9).
2. Si amamos es porque conocemos a Dios y viceversa.
3. El amor de Dios hacia nosotros es lo que nos ha hecho hijos suyos. La muerte de Cristo por nuestra salvación, nos da la entrada a la familia de Dios (1 Juan 3:1).
4. En el amor no hay temor (1 Juan 4:18).

ACTIVIDAD: En la página 45, se encuentra la hoja de trabajo titulada "Amor secreto". En ella los jóvenes descubrirán un "mensaje escondido" en el borde del cuadro. Mientras vayan encontrando las palabras, deben ir escribiéndolo en los espacios del centro de la hoja. Al final cuando todos hayan terminado, cada uno debe leer su "mensaje escondido" en voz alta.

ACTIVIDAD: Adjunto se encuentra una hoja de trabajo titulada "Amor tan grande". Si desean, al terminar pueden compartir sus dibujos, los cuales muestran el amor de Dios hacia ellos en forma ilustrada.

MANUALIDAD: En la página 46, se encuentran las instrucciones para hacer una manualidad muy interesante que les gustará mucho. En el cuadro escribirán en la mejor forma posible, el Salmo 23 en sus propias palabras. Este es un salmo que nos demuestra la inmensidad e intensidad del amor de Dios para cada una de nuestras vidas.

VERSÍCULO: Haga que memoricen el versículo por medio de un juego. Puede ser con tarjetas de colores y cada tarjeta representa una palabra del versículo. Les va mostrando la tarjeta y en vez de decir el color, deben decir la palabra que representa, hasta que hayan memorizado todo el versículo.


MANUALIDAD (D.10.4.7)

CUADRO DEL SALMO 23

El Salmo 23 nos ayuda a pensar y sentir el amor tan grande de Dios para con nosotros. Léelo varias veces y escribe tu propio salmo para que puedas expresar en tus propias palabras la experiencia del amor de Dios.

Materiales: papel blanco o de colores cartón grueso cordón
 marcadores Contact tijeras
 Biblias

Elaboración: 1. Escribe sobre el papel el Salmo 23 en tus propias palabras.
2. Pega sobre un cartón grueso el Salmo, haciendo las decoraciones que quieras para que se vea como un cuadro. Por ejemplo, un borde con corazones!
3. Recorta un pedazo de Contact para forrar el cartón.
4. Abre un hueco y pásale el cordón para que se pueda colgar el cuadro y así recuerdes cada día ¡el amor de Dios!





HOJA DE TRABAJO 2 (D.10.4.7)

AMOR TAN GRANDE

Dibuja algo que ilustre ¡qué tan especial y grande es el amor de Dios para ti!

Dibuja algo que te muestre el amor de Dios, que sea ¡más grande que una casa!



Dibuja algo que te muestre el amor de Dios que sea ¡así de pequeño!

Ahora escribe otras formas en que ves, percibes, sientes o recibes del amor de Dios en tu vida.
