

# DIOS ME DA MISERICORDIA (D.11.2.9)

**REFERENCIA BÍBLICA:** Salmo 136:1-4

**VERSÍCULO CLAVE:** "Den gracias al Señor, porque él es bueno, porque su misericordia es eterna" (Salmo 136:1, Dios Habla Hoy).

**CONCEPTO CLAVE:** La misericordia del Señor en mi vida es eterna y no tiene límites.

**OBJETIVOS EDUCATIVOS:** Al final de la clase de hoy los jóvenes podrán:

1. Definir la palabra misericordia.
2. Describir lo que hace Dios con ellos por su misericordia.
3. Expresar gratitud por la misericordia de Dios en sus vidas.

## **APLICACIÓN A LA VIDA DIARIA:**

La misericordia es un atributo de Dios sin el cual no podríamos relacionarnos con Él. Es por su misericordia que nos salva, se compadece de nosotros, nos sana, etcétera. Lo increíble de su misericordia es que no tiene límite, es eterna. Por tanto, la mejor manera de responder a esta cualidad de Dios, es con nuestra gratitud y fidelidad a Él, a sus preceptos y a mandatos. Los jóvenes desarrollarán en esta semana formas para expresar reconocimiento a Dios por su grande e infinita misericordia.

## **POSIBLES ACTIVIDADES Y ORDEN DE LA CLASE**

<b>ACTIVIDADES</b>	<b>MATERIALES</b>	<b>TIEMPO</b>
<b>Introducción (vea las instrucciones)</b>	• cartulina, marcadores	<b>25 minutos</b>
<b>Actividad (vea las instrucciones)</b>	• Biblia, cartulina o papel grande, marcadores	<b>15 minutos</b>
<b>Versículo (vea las instrucciones)</b>	• Biblias	<b>10 minutos</b>
<b>Actividad (vea las instrucciones)</b>	• hoja con jeroglífico	<b>10 minutos</b>

# HOJA DE INSTRUCCIONES (D.11.2.9)

**INTRODUCCIÓN:** Consulte en un diccionario el significado de la palabra misericordia para tener una buena guía para esta actividad. Escriba en una cartulina o papel en letras grandes. Pegue en una pared o al frente de la clase, de tal manera que todos puedan ver y leer juntos.

**Misericordia: Virtud que nos hace tener compasión de los males ajenos. Virtud que nos impulsa a perdonar.**

Prepare también letreros de 40 x 15 cm. de papel cartulina, con palabras que tengan significados similares y que estén íntimamente relacionados con la palabra misericordia como: amor, benevolencia, gracia, compasión, bondad, benignidad. Al hacer estos letreros, use colores vivos y variados y colóquelos alrededor del letrero de la palabra "misericordia", antes de que lleguen.

Después que lean los letreros, pida a cada uno hacer una definición personal de la palabra "**MISERICORDIA**", para que luego lleguen a una definición entre todos, con los elementos o ideas aportadas por cada uno.

Escriba esta definición en una cartulina y péguela en un lugar visible. (Ejemplo: Por su misericordia Dios ha hecho y sigue haciendo grandes cosas para cada uno de nosotros. Él no solo siente compasión sino que actúa y así recibimos sus beneficios).

Divida el grupo total en tres equipos. Pida que en los equipos lean el Salmo 103 y a medida que van leyendo, van anotando en una cartulina o papel, todas las cosas que hace Dios con nosotros por su infinita misericordia. Provea de marcadores o lápices de colores para que hagan una cartulina muy llamativa.

Cuando terminen sus descubrimientos, pegarán la cartulina en la pared. Pida a cada joven que de acuerdo a la lista, señale las cosas que Dios ha hecho o está haciendo en su vida.

**ACTIVIDAD:** "Jeroglífico". Entregue una copia de la hoja de trabajo con la actividad así titulada. Una vez que todos terminen, hablen de sus respuestas.



















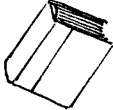
**VERSÍCULO:** Recuerde que la memorización de cada uno de los versículos semana a semana, es muy importante. Posiblemente se encuentre con jóvenes un tanto apáticos para memorizar versos. Por eso, es importante que les ayude y motive a memorizar por lo menos los que corresponde a cada una de las lecciones.

**ORACIÓN:** Para terminar, haga notar que la misericordia de nuestro Dios es para siempre, es eterna. Por misericordia a la humanidad, Dios envió a Jesucristo su Hijo para pagar nuestras culpas muriendo en la cruz del Calvario. Por su misericordia, estamos en este mundo con vida. Lo que tenemos y somos, es por su infinita misericordia. En sí, nada podríamos ser ni llegar a tener si no fuera por la misericordia de nuestro buen Dios. Debemos alabarle y ser agradecidos. Termine la clase dando gracias a Dios por su infinita misericordia.

# HOJA DE TRABAJO (D.11.2.9)

## JEROGLÍFICO

Para resolver el siguiente jeroglífico, observa cada dibujo. Debajo de cada dibujo hay un número. Ese número representa una letra de la palabra del dibujo. Por ejemplo debajo del dibujo del pito está el # 3, quiere decir que es la tercera letra de esa palabra, es decir T. El #4 debajo del dibujo de la palma quiere decir que la letra cuatro de esa palabra es la M. Una vez que hayas descifrado todo el jeroglífico, podrás reconocer una parte del Salmo 86.

							
3	2	1	4	4	3	2	
_____	_____	_____	_____	_____	_____	_____	
							
6	4	1	3	4	1	3	2
_____	_____	_____	_____	_____	_____	_____	_____
							
3	2	1	2				
_____	_____	_____	_____				