

PARA RECONSTRUIR HAY QUE RECONCILIARSE Y REGOCIJARSE (D.11.3.12)

REFERENCIA BÍBLICA: Nehemías 12: 27- 43

VERSÍCULO CLAVE: "Aquel día se ofrecieron muchos sacrificios y la gente se alegró mucho porque Dios los llenó de gran alegría. Las mujeres y los niños también estuvieron muy contentos y el regocijo que hubo en Jerusalén se oía desde lejos" (Nehemías 12: 43, Dios Habla Hoy).

CONCEPTO CLAVE: Dios se goza cuando celebra su grandeza y su misericordia, con cánticos y oraciones en comunidad.

OBJETIVOS EDUCATIVOS: Al final de la clase de hoy los jóvenes podrán:

1. Describir cómo celebraron los Israelitas cuando terminaron de construir la casa de Dios.
2. Compartir un logro personal alcanzado por el cual están agradecidos con Dios.
3. Participar en una ceremonia de celebración y alabanza a Dios por sus bendiciones.

APLICACIÓN A LA VIDA DIARIA:

Es importante celebrar los triunfos que obtenemos por la misericordia de Dios. Todos nos sentimos felices cuando logramos terminar algo ya sea grande o pequeño. Así como el pueblo de Israel celebró la terminación de la construcción del muro, nosotros también debemos celebrar aquellas metas que Dios nos permite alcanzar y reconocer que es por su misericordia que las obtenemos. Los jóvenes celebrarán alguna victoria alcanzada ya sea espiritual, emocional, académica o en cualquier otro aspecto de su vida.

POSIBLES ACTIVIDADES Y ORDEN DE LA CLASE

ACTIVIDADES	MATERIALES	TIEMPO
Introducción (vea las instrucciones)	•	10 minutos
Historia (vea las instrucciones)	• Biblias	20 minutos
Actividad (vea las instrucciones)	• hojas de trabajo	15 minutos
Manualidad (vea las instrucciones)	• ganchos de ropa, tijeras, botones	15 minutos

HOJA DE INSTRUCCIONES (D.11.3.12)

INTRODUCCIÓN: En la lección D.11.3.5, empezaron a confeccionar una "Pechera Sacerdotal". Este es un proyecto que deben haber trabajado y posiblemente ya está concluido.

Cuando lleguen al aula, pregunte si tienen algún proyecto, trabajo o manualidad que hayan empezado, pero que no han terminado y lo tienen guardado para ver si algún día lo pueden terminar. ¿Qué sienten al saber que no lo han terminado? (frustración, desánimo, tristeza, pereza, etcétera). Hable de estos sentimientos y de cómo podemos superarlos. Pero si el proyecto está terminado, hable también de la satisfacción que se siente cuando por la misericordia de Dios hemos alcanzado algo. Intercambien ideas en estos dos sentidos.

HISTORIA: Lea la historia con anticipación (Nehemías 12:27-47). En este pasaje conocemos cómo celebró el pueblo la terminación y la dedicación del muro de Jerusalén. Algunos puntos importantes para recordar son:

1. Todos vinieron de todos los lugares.
2. Celebraron con fiestas y con alabanzas.
3. Dieron ofrendas voluntarias.
4. Se purificaron.
5. Se eligieron líderes para diferentes funciones administrativas.
6. Se honró a los sacerdotes y levitas.
7. Se repartieron alimentos.
8. Hubo mucho regocijo.

Una vez revisada la historia, pregunte: ¿Creen que es importante celebrar los logros obtenidos? ¡Por supuesto que sí! El pueblo de Israel lo hizo y todos estaban contentos y dieron gracias al Señor porque reconocieron que lo habían logrado gracias a Él.

ACTIVIDAD: Entregue la hoja titulada "Descubriendo palabras". Una vez que terminen, deben compartir las respuestas con los demás. Las respuestas correctas son: alabanza, cánticos, címbalos, salterios y cítaras.

Adjunto también se encuentra la hoja de trabajo "Mis Logros". Si hay tiempo, entregue la hoja para que hagan la actividad.


MANUALIDAD: "Instrumento Musical". Las instrucciones para elaborar este instrumento se encuentran adjuntas. Haga uno en casa para que ellos vean el ejemplar ya terminado y para que con la experiencia pueda ayudar en lo que necesiten. Tenga todos los materiales listos y suficientes para que cada uno haga el suyo propio. Una vez que terminen, pueden alistarse para tener una ceremonia de celebración por todos los logros alcanzados por la mano y ayuda de Dios. Termine en oración y luego cantando algunas alabanzas de gratitud.

HOJA DE TRABAJO 1 (D.11.3.12)

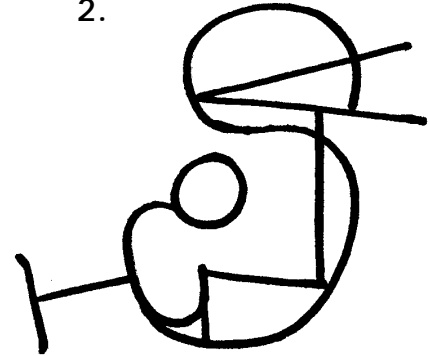
DESCUBRIENDO PALABRAS

En la dedicación del muro de Jerusalén, el pueblo de Israel cantó y celebró con alegría. Descubre las palabras que forman cada grupo de letras, para saber con qué y cómo fue la celebración (Nehemías 12:27).


1.




2.



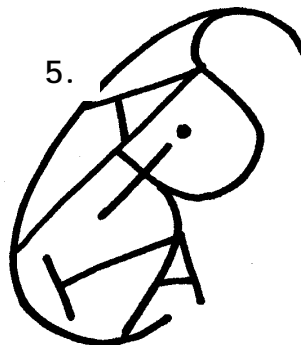
3.



4.



5.



HOJA DE TRABAJO INDIVIDUAL (D.11.3.12)

MIS LOGROS

Escribe dentro de cada piedra del Muro de los Logros, alguna meta que hayas alcanzado o que estés en proceso de alcanzar. Por ejemplo, mejorar en el rendimiento académico de la escuela, mejorar la relación con tus padres y hermanos, mejor participación en los eventos de la iglesia, una actitud diferente frente a la vida, más amor por otros, más aceptación de ti mismo, mejorar los hábitos de lectura, más disciplina en la oración, mejor trato con los amigos, etcétera.

MIS
LOGROS

