

# EL DISCÍPULO Y LAS RIQUEZAS (D.11.4.8)

**REFERENCIA BÍBLICA:** 1 Timoteo 6:6-10, 17-19

**VERSÍCULO CLAVE:** 2 Timoteo 3:1-9, Dios Habla Hoy.

**CONCEPTO CLAVE:** Como buen discípulo de Jesús, practico las enseñanzas en cuanto al buen uso del dinero y de las posesiones materiales.

**OBJETIVOS EDUCATIVOS:** Al final de la clase hoy los jóvenes podrán:

1. Hacer un resumen de las instrucciones de Pablo sobre el dinero.
2. Ilustrar 1 Timoteo 6:10.
3. Hacer un manual en el que escriban sus principios o reglas en cuanto al manejo del dinero.

## **APLICACIÓN A LA VIDA DIARIA:**

Tener disciplina sobre el dinero, es una de las áreas en donde necesitamos más orientación y ayuda, por sobre todo es donde debemos tener más responsabilidad y compromiso delante de Dios que nos da lo que tenemos. Como discípulos de Cristo debemos tener disciplina en cuanto al manejo del dinero. Timoteo recibió clara instrucción sobre este tema. Por medio de una manualidad y de la elaboración de su propio manual de buen uso del dinero, los jóvenes llegarán a una decisión en cuanto a su actitud frente al dinero y las riquezas.

## **POSIBLES ACTIVIDADES Y ORDEN DE LA CLASE**

<b>ACTIVIDADES</b>	<b>MATERIALES</b>	<b>TIEMPO</b>
<b>Repaso (vea las instrucciones)</b>	•	<b>10 minutos</b>
<b>Introducción (vea las instrucciones)</b>	• láminas, monedas	<b>10 minutos</b>
<b>Actividad (vea las instrucciones)</b>	• hojas de trabajo	<b>10 minutos</b>
<b>Diálogo (vea las instrucciones)</b>	• Biblias	<b>10 minutos</b>
<b>Manualidad (vea las instrucciones)</b>	• tela, tijeras, lápiz, cinta, cordón,	<b>15 minutos</b>
<b>Conclusiones (vea las instrucciones)</b>	•	<b>5 minutos</b>

# HOJA DE INSTRUCCIONES (D.11.4.8)

**REPASO:** Cuando hayan llegado todos, haga un breve repaso de lo que han visto hasta aquí, de cómo debe ser un buen discípulo de Jesucristo. Hay algunas características que debe tener un buen seguidor del maestro Jesús. Recuerde que el ejemplo más grande que tenemos es Él.

Otra idea y como repaso sería ver si hay jóvenes que quieren seguir recitando los versos memorizados de las cartas a Timoteo. No se descuide de preguntar antes de cada clase si desean decirlos. Si hay mentores o ayudantes con usted, deles la oportunidad de escuchar los versículos. Continúe motivando a la memorización y diga que al final habrá premios (consiga premios con anticipación).

**INTRODUCCIÓN:** Pablo escribe acerca de la actitud que debemos tener hacia el dinero y las riquezas. Nos exhorta a que estemos contentos con lo que tenemos. La felicidad o el bienestar interior no depende de cuánto dinero o cosas materiales tengamos. Con anticipación busque láminas que muestren lo que puede comprar el dinero. Péguelas sobre cartulina de diferentes colores y cuélguelas en las paredes del aula. También use ilustraciones de monedas como visuales o para ambientar el aula. Hable unos minutos sobre el valor del dinero.

**ACTIVIDAD:** Entregue la hoja de trabajo titulada "Si yo fuera rico". Deje tiempo para que expongan lo que hicieron en esta actividad.

**DIALOGO:** Anime a que siempre traigan sus Biblias a la clase. Lean juntos la referencia bíblica de 1 Timoteo 6:6-10, 17 y 19, luego haga las preguntas. Deje que conteste uno y enseguida dé usted una respuesta como las que se encuentran a continuación:

## ¿QUÉ ES EL CONTENTAMIENTO?

Contentarse es ser feliz con lo que uno tiene. La felicidad siempre proviene de las relaciones personales, de la relación con Dios, con los demás y con uno mismo. Todas las riquezas del mundo no pueden hacer feliz al ser humano si él no conoce lo que es la amistad y el amor.

"El contentamiento llega cuando escapamos de la esclavitud de las cosas, cuando hallamos nuestra riqueza en el amor, la amistad y la fraternidad con los hombres y cuando nos damos cuenta de que nuestra posesión más preciada es nuestra amistad con Dios, hecha posible a través de Jesucristo" (Barclay, William, El Nuevo Testamento Comentado, Editorial La Aurora, Buenos Aires, Argentina, 1.974).

## ¿ENTONCES, EL DINERO ES MALO?

Enseñe lo que dice el versículo 10. No es el dinero la raíz del mal. Es el amor al dinero la raíz del mal. El dinero en sí no es ni bueno ni malo. La forma como se lo usa y lo que significa para nosotros es lo que puede ser bueno o malo. El dinero sirve para hacer mucho bien tanto a la familia como a los que lo necesitan.

### **¿NO DEBE HABER GENTE RICA?**

Según el versículo 17, sí puede haber gente rica, pero ellos deben cuidar que las riquezas no les haga daño.

### **¿CÓMO DEBEN CUIDARSE LOS RICOS?**

Deben cuidarse de no volverse altivos o creerse más que los demás. Deben cuidarse de no tener su confianza y seguridad en lo que poseen, las cosas un día se acaban. En cambio, deben poner su confianza en Dios quien nos ofrece riquezas eternas que no se corroen.

### **¿PARA QUÉ NOS DA DIOS LAS COSAS?**

Versículo 17 dice que para que las disfrutemos. Versículo 18 dice hacer el bien, para hacer muchas obras buenas, para que seamos generosos y sepamos dar.

**MANUALIDAD:** Adjunto se encuentran las instrucciones para confeccionar la "Funda de la Generosidad". Motive a usar su creatividad para elaborar la manualidad.

**CONCLUSIONES:** Para terminar este tiempo, explique que harán una actividad durante la semana. Cada uno debe confeccionar su propio manual sobre el uso del dinero y las posesiones materiales. El manual debe tener cinco "reglas de oro" que un discípulo debe seguir para manejar lo que posee según lo enseñado por Dios. La próxima semana cada uno deberá traer su manual para que vean todos en la clase.

Termine con un tiempo de oración en un círculo cogidos de las manos.

# HOJA DE TRABAJO (D.11.4.8)

## SI YO FUERA RICO


Dibuja todo aquello que comprarías si fueras muy rico. ¿Cómo te sentirías?  
Luego analiza qué dice la Biblia en cuanto al amor al dinero. Mira en tu Biblia  
1 Timoteo 6: 6-10.




# ILUSTRACIONES (D.11.4.8)

## MONEDAS


Use estos modelos de monedas para hacer carteleras y adornar el aula.




SHEKEL JUDÍO



DENARIUS ROMANO



QUADRAN ROMANO



TETRADRACHM GRIEGO

# MANUALIDAD (D.11.4.8)


## LA FUNDA DE LA GENEROSIDAD

La funda recordará lo que Dios ha enseñado en cuanto al uso del dinero. Los jóvenes pueden usarla para ahorrar unas monedas con el fin de ayudar a alguien que lo necesite.

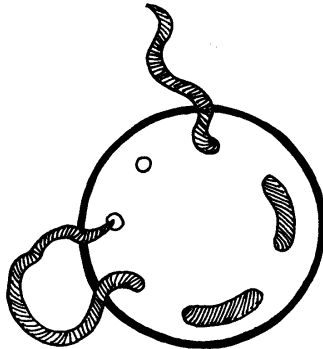
Materiales: tela, pedazos de cuero o de hule (color café)  
regla tijeras lápiz cinta o cordón

Elaboración:


Corte la tela (o pedazo de cuero o de hule) en círculos de 30 cm. de diámetro, uno para cada joven.



Corte la cinta (o cordón) de 135 cm. de largo. Dos para cada joven.

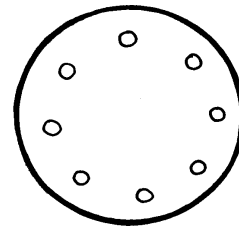


Empezando en el lado opuesto, pase el otro cordón por los huecos como se indica en el dibujo.




Hale con una mano las puntas y con la otra la funda para que el círculo de tela se cierre y forme la funda.

Dibuje en cada círculo de tela un círculo adentro, dejando 2 ½ cm. de borde. Haga huecos sobre ese círculo, dejando un espacio de 2 ½ cm. entre hueco y hueco.



Pase uno de los cordones por cada hueco, como se indica en el dibujo.



Coja las cuatro puntas de las cintas y amárrelas con un nudo.

