

Versión 3.5

ENCUENTROS
de
DISCIPULADO

con

LA GUÍA del DISCIPULADOR

por

Gerardo y Nancy Reed

ENCUENTROS DE DISCIPULADO

(Con La Guía del Discipulador)

por

Gerardo y Nancy Reed

Versión 3.5 de Encuentros de Discipulado

Centro de Recursos del Pacto
3200 W. Foster Ave.
Chicago, IL 60625

Llame al: 1-800-388 IDEA

Dirección en el Internet: <http://www.discipulado.info>

© 2002 por Gerardo y Nancy Reed. Todo el material de estos Encuentros de Discipulado puede ser copiado y compartido con otros.

CONTENIDO

Introducción	i	
Prefacio	v	
Abreviaturas de los libros de la Biblia	xii	
Bosquejos de los Encuentros de Discipulado		
Paso Uno	La Salvación y las Cuatro Seguridades	1
Paso Dos	Las Bases del Discipulado	2
Paso Tres	La Rueda	4
Paso Cuatro	El Señorío de Cristo	5
Paso Cinco	El Espíritu Santo	7
Paso Seis	La Palabra	9
Paso Siete	La Oración	11
Paso Ocho	El Testimonio	13
Paso Nueve	El Compañerismo	15
Paso Diez	El Creyente Obediente	17
Apéndice		
Ayudas Prácticas		19
Puntos de Partida Opcionales		
La Biblia, Dios y la Humanidad		21
La Ilustración del Puente		23
Hojas de Progreso para Registrar cada		
Encuentro (copia lista)		24
Lista de Oración		26
El Creyente como Siervo Responsable		27
Resumen de los Versículos Memorizados		28
Plan de Memorización por Tópicos		29
Introducción al Estudio de la Biblia, capítulo por capítulo		30
Hoja para el Estudio "Escudriñar las Escrituras" (copia lista)		31

INTRODUCCIÓN A LA GUÍA DEL DISCIPULADOR

¡Espere! Por favor no siga hasta que no haya leído el **Prefacio** de "**Encuentros de Discipulado**". Las advertencias que ahí encontrará respecto a las "trampas de la información" son una importante base que usted necesita si quiere hacer un discipulado efectivo.

Indique en el cuadro que ya haya leído el **Prefacio**.

¡Excelente! Gracias por leer el **Prefacio** de "**Encuentros de Discipulado**". Siga cuidadosamente las siguientes instrucciones antes de ir a la primera reunión con sus discípulos. No se arriesgue comenzando a discipular sin haber completado la siguiente sección.

1) Revise las "**Ayudas Prácticas del Discipulado**" que se encuentran en las páginas. 19 y 20 del **Apéndice** de "**Encuentros de Discipulado**". Encontrará muchas de las respuestas a las preguntas en cuanto al discipulado.

Indique en el cuadro cuando haya leído las "**Ayudas Prácticas**".

2) Ahora vea las páginas 21 y 22. Su tema es "**La Biblia, Dios y la Humanidad**" y representa puntos de partida opcionales para el discipulado. Un simple vistazo se muestra que los temas cubiertos se prestan para conversar sobre la naturaleza de Dios, la Biblia, y especialmente sobre la salvación y lo que Cristo ha hecho a nuestro favor. Luego vea página 23 que es una explicación de la **Ilustración del Puente**. Muchos han encontrado esta a ser útil para llevar a sus amigos a los pies de Cristo.

Indique en el cuadro cuando haya leído Páginas 21, 22, y 23.

3) Vea las "**Hojas de Progreso**" en las páginas. 24 y 25 de "**Encuentros de Discipulado**". Haga una copia por cada grupo de discipulado que tenga. En los espacios en el margen superior escriba el nombre de sus discípulos. Al terminar cada reunión, ponga una señal en los puntos y subpuntos que hayan cubierto. (Quizá alguna vez no podrá cubrir los puntos del bosquejo porque surja una necesidad apremiante de sus discípulos y enfocarán el tema hacia ahí). Escriba la fecha de su próximo encuentro a un lado del punto donde deberá comenzar.

Indique en el cuadro cuando haya hecho las copias de "**Hojas de Progreso**".

4) Recuerde la importancia de hacer preguntas. ¡Las preguntas son sus aliadas porque le dan a sus discípulos la oportunidad de hablar y reflexionar en los valores cristianos! Las preguntas guiarán la conversación a inesperadas pero importantes direcciones.

Por favor regrese a la página guía de "Ideas y Sugerencias" del **Paso Uno** en la página **1a** y revise cuidadosamente lo siguiente:

a) La pág. **1a** corresponde a la pág. **1** del bosquejo "**Encuentro de Discipulado**" y la pág. **2a** a la pág. **2**, etc.

b) Se inicia con "El Propósito" de cada Paso. Es de suma importancia mantener este propósito a lo largo de cada encuentro.

c) Hay "*Sugerencias para abrir el tema*" en el **Paso Uno**. Posteriormente en los párrafos con sombra (como esta) encontrará *Recordatorios* sobre la importancia de la formación. (Es decir, de poco o nada le servirá a un niño tener buenas notas en la escuela y saber mucho de historia, matemáticas, etc., si es desobediente, irrespetuoso, indisciplinado, rebelde, etc. En la escuela sólo recibe información, mientras que en casa se espera que adquiera la formación.) Habrá sugerencias por *Repasar*. Recuerde que son solamente guías generales.

d) Los números en el margen izquierdo se refieren a los números de líneas del bosquejo de "**Encuentros**". La flecha ⇒ significa una pregunta que usted podría usar para iniciar la conversación de ese punto. Está escrita en letra *itálica*. Un número sin una flecha (por ej. 2.3 en la pág. 1) es información para indicarle el propósito general en esa sección.

e) Finalmente, la nota al pié de la primera página (1a) es un recordatorio de lo que acabamos de explicar, es decir que las preguntas de la **Guía** son sólo sugerencias.

Indique en el cuadro cuando haya estudiado página **1a**.

5) Antes de empezar sería bueno ponerse de acuerdo con la(s) persona(s) con quien(es) se juntará cada semana y decidir por cuantas semanas vayan a juntarse. Dos o tres semanas son aconsejables para empezar. Luego se puede extender el tiempo según el caso y el interés. En la mayoría de los casos, si uno no muestra interés o el deseo de crecer, Ud. no va a hacer mayor inversión de tiempo en ella. Una regla importante cuando llegue el tiempo para terminar es siempre tener una

clausura definida -- sea después de dos semanas o dos años. Uno necesita saber cuando empiece y cuando termine. Esté relajado y confíe en la guía del Espíritu Santo. Sienta la libertad de elaborar sus propias preguntas y usar el bosquejo en la forma más cómoda, mientras que usted y sus discípulos crezcan juntos.

6) La última consideración antes de empezar a discipular, es de suma importancia. Desafortunadamente es fácil pasarla por alto o ignorarla. ¿Cuáles son las metas al discipular a las personas que usted tiene en mente en este momento? Hay diferentes maneras de contestar esta pregunta.

Posibles respuestas podrían incluir objetivos como encaminar a nuevos creyentes en la fe, el entrenamiento de líderes para dirigir grupos pequeños de ministerio en las casas, preparación para iniciadores de nuevas iglesias, entrenamiento de creyentes para compartir responsabilidades pastorales, preparar a los que quieren enseñar en la Escuela Dominical y/o equipar a quienes desean colaborar en la dirección de cultos, etc. Pero, un mayor objetivo por encima de todos los demás es: **Levantar una nueva generación de discipuladores**. Así el trabajo que el Espíritu Santo realizará a través de usted, no se quedará sólo en la próxima persona, sino que seguirá transmitiéndose a otros, si usted se propone esto como su meta. A la vez, compartiendo este anhelo con sus discípulos, se formará así una ¡cadena de discipulado! ¿Hasta cuántas generaciones le gustaría alcanzar con la preciosa semilla del Evangelio?

Permítame preguntarle una vez más: ¿Cuál es su propósito al dedicar tiempo para discipular a alguien? Escriba su propósito en el siguiente párrafo.

El propósito por el cual me reúno con: [*Escriba los nombres de las personas*]

es para [apunte el propósito]:

Indique en el cuadro cuando haya escrito los nombres y el propósito.

Recuerde Es muy común tener un caso de nervios al contemplar el discipulado de una persona. Es el enemigo que quiere desanimarnos. Siga adelante recordando que Ud. y su(s) discípulo(s) todos van a crecer juntos y que el Señor Jesús está en medio. Tenemos victoria en Cristo Jesús. Por eso, tenga ánimo y pedir la llenura del Espíritu Santo. Dios le va a usar para Su honra y gloria.

PREFACIO

La historia continúa

Para un creyente, no hay nada que le traiga mayor satisfacción que saber que Dios le está usando para que alguien conozca a Cristo. En los últimos veinte años, mi esposa Nancy y yo hemos visto a cientos de personas descubrir el valor, gozo y satisfacción de ayudar a otros a crecer en la vida cristiana, utilizando estos "Encuentros de Discipulado".

Marvin Ladner, fue quien me discipuló por primera vez en la universidad sembró en mí una semilla que continúa creciendo, primero en el Ecuador y luego más significativamente en México. Es un proceso sencillo pero dinámico. Tuvimos una idea más clara de como enfocar el material, mientras entrenábamos a líderes laicos para que comenzaran iglesias que ellos mismos pastorearan. No queremos llamarlo un "método", sino lo que es, un proceso continuo. Se inició en español, luego en inglés, y ahora la cadena de discipulado ha llevado estos bosquejos a Bulgaria, Francia, La República Democrática del Congo (Francés y Lingala), Japón, Corea, Rusia, Suecia, Kenia, Las Islas Filipinas, y Nagalandia de la India.

El uso de estos "Encuentros de Discipulado" se está multiplicando, pero hemos notado que se está empleando en maneras que no tienen como resultado la reproducción de nuevos discípulos. Por eso en las siguientes páginas encontrará sugerencias para que el discipulador utilice el material de forma tal que produzca nuevos discípulos.

¿Discipulado en el sentido amplio o restringido?

Desafortunadamente "discipulado" en ciertos círculos se entiende como enseñanza o educación cristiana. Ese es un sentido demasiado amplio. El enfoque en estos "Encuentros de Discipulado" es más preciso. Discipulado, como lo presentamos en este material, es: Un creyente con un deseo que le quema el corazón por compartir a Cristo a otros. Ora, pide que Dios le muestre 2 o 3 personas con quienes se reúna semanalmente, y juntos le abren su corazón a Dios y permiten que El les hable. El discipulador no es el maestro, el maestro es Jesucristo a través del Espíritu Santo, y la Palabra de Dios. Así que el discipulador y sus discípulos van paso a paso siguiendo este bosquejo, aprendiendo y creciendo juntos. El Espíritu Santo transformará la vida de cada uno.

Multiplicación de líderes

Este discipulado también se puede usar en todas las áreas de la vida de la iglesia y del ministerio. Por ejemplo, Lucy Baig, quien tiene un don de misericordia, usó estos "Encuentros de Discipulado" para entrenar a otras mujeres quienes luego ministrarían a mujeres de avanzada edad, en la ciudad de México. En la misma manera los "Encuentros de Discipulado" se prestan también para la capacitación y entrenamiento de todo creyente para servir a Dios, se trate de líderes de alabanza, iniciadores de iglesias o los que sirven en cualquiera área donde se quiera contagiar la visión de multiplicar líderes.

Unidad y cuidado dentro de la iglesia

Al entrevistar a discipuladores con más de doce años de experiencia en la Ciudad de México, la observación de una dama me dejó gratamente sorprendido. El discipulado había tenido como efecto "secundario" el de acercar a la gente de la iglesia a ser verdaderos amigos.

El pastor Roberto González, uno de los discipuladores con mayor experiencia que conozco, me contó que en su iglesia el ministerio del discipulado había provocado el cuidado mutuo entre los miembros. Me dijo que dos personas quienes por 16 años apenas se conocían, ahora, a causa del discipulado, ¡son amigos cercanos y se apoyan mutuamente!

Más que uno a uno

Mucha gente se ha equivocado cuando se refieren a tener el discipulado solo entre dos personas. Aunque llega a haber excepciones, debería ser tomado como segunda opción. Lo ideal es que sea entre tres o cuatro personas. Se logra una mayor riqueza de intercambio. Se percibe profundamente la realidad de ser parte del Cuerpo de Cristo cuando hay dos o tres discípulos y el discipulador. Hay mayor compromiso de reunirse que cuando hay solo un discípulo en el encuentro.

¿Discipulando o enseñando? (¿Encuentro o clase?)

Antes de que comience a discipular necesita tomar una decisión. Tiene que ver con la utilidad que usted le quiera dar a sus encuentros. ¿Es su intención enseñar el contenido del bosquejo de estos "Encuentros de Discipulado" o *discipular* a personas utilizando

estos bosquejos como una ayuda en ese proceso? Si su enfoque es enseñar este material, le recomiendo enfáticamente que lo haga **sin llamarlo discipulado**. Discipular es mucho más que enseñar contenido. Si desea enseñar este material, podría llamarlo "Entrenamiento en las Bases Cristianas". En este caso, al reunirse tendría "clases" pero no "encuentros". Un "encuentro de discipulado" es cuando usted, sus discípulos y el Señor se reúnen para orar, animarse mutuamente y estudiar la Biblia en el contexto de la vida diaria.

¿Formación o información?

El enfoque de los "Encuentros de Discipulado" es el crecimiento del creyente en la semejanza de Cristo. La meta es la formación de la vida en la semejanza de Cristo, junto con un conocimiento básico de la Biblia. Es la diferencia entre impartir una clase donde el enfoque está en el **conocimiento** y la **información**, mientras que en el contexto de éste discipulado el énfasis está en la **formación** de principios, valores, visión y metas. En la **enseñanza** aprendemos que Jesús es el Señor, mientras que en el **discipulado** el discipulador y sus discípulos se ayudan a experimentar ese Señorío de Jesucristo en su vida cotidiana, buscando la dependencia del Señor. A la vez el discipulador comparte sus anhelos de servir al Señor, transmitiéndolos a sus discípulos. Así que este discipulado involucra la evangelización y el crecimiento en todos los aspectos de la vida cristiana, la oración, la alabanza y adoración, el servicio, la práctica de la justicia y la paz, etc.

Forjando una visión

Los que tienen liderazgo en la iglesia deben tener una visión, es decir una imagen mental de fe de lo que anhelan que Dios haga. Ellos ven el futuro del ministerio y sus posibilidades emocionantes. Sin embargo, la mayoría de los visionarios encuentran que sus seguidores (discípulos) probablemente olvidarán la visión dentro de un mes, a menos que se les repita el entusiasmo de la visión una y otra vez de diferentes maneras. Estos "Encuentros de Discipulado" proveen el ambiente para forjar una visión y reforzarla a través de un período de meses.

Una vida impactando otra vida

Esta ilustración puede ayudar a mostrar como una persona puede hacer un impacto en otros a través de los "Encuentros de

Discipulado": Mientras miraba su casa de muñecas, Susanita comenzó a recordar cómo su papá había pintado la puerta de la casa esa mañana, transformándola totalmente. Le había visto encontrar una lata, abrirla, agregarle agua, revolverla bien, y luego, tomando una brocha, había comenzado a pintar. En ese momento Susanita pensó que ella también podría pintar su casita de muñecas. Así que encontró una lata, le agregó agua, la revolvió, y comenzó a pintar. Una vez que terminó de pintar una pared retrocedió unos pasos para contemplar su gran obra. Para su sorpresa la casa se veía igual. ¡Nada había cambiado! Cuando su papá fue a ver cuál era el problema, descubrió que Susanita había pintado sólo con agua.

Susanita había seguido los pasos de mezclar y pintar pero no hubo un cambio en el producto final. Le faltó solamente una cosa, ¡el pigmento, el color! Así también sucede con el discipulado. Usar los materiales para simplemente enseñarlos, es como pintar con agua. Para que un verdadero discipulado tome lugar necesitamos compartir el pigmento de nuestras vidas. El pigmento representa la pasión que tenemos por servir al Señor, la visión de proyectos que nos gustaría ver realizados en la iglesia, los sueños por la prosperidad en la obra, nuestra hambre de Dios, nuestras debilidades, y la dependencia del Señor, la búsqueda de ser llenos del Espíritu Santo, la vida de honestidad, nuestros anhelos de pureza -- todo eso y mucho más! Estas cosas se **contagian**, no se enseñan. Por eso decimos que los "Encuentros de Discipulado" son solo un pretexto para reunirnos.

Tiempo y multiplicación

El fruto del discipulado se puede ver después de que usted haya invertido tiempo en una relación y dejado que el pigmento de su vida impacte la vida de sus discípulos (mientras usted depende de la llenura del Espíritu Santo). No es un proceso breve. Realísticamente, le tomará entre 6 meses y 2 años. (9 meses puede ser un tiempo promedio para que una relación de discipulado produzca fruto). Una vez que hayan llegado al paso 5 del proceso, sus discípulos estarán listos para empezar a formar su propio grupo de discipulado.

Así usted estará disponible y dispuesto semana tras semana a animar y ayudar a sus discípulos a tener un impacto positivo y permanente en la siguiente generación de discípulos. Lo ideal sería que cuando usted haya terminado el paso 10 y algunos estudios de "Escudriñar las Escrituras" (p.30,31), sus discípulos hayan tenido varios meses de experiencia positiva con sus propios discípulos, y usted pueda comenzar con otro grupo de 2 o 3 personas!

He tenido algunos fracasos en el discipulado. A veces temprano en el proceso y a veces más tarde, alguien deja de asistir. He trabajado con aquellos que nunca llegan a discipular a otros. Estos casos me hacen ver mi debilidad y mi dependencia del Señor. ¡Pero los logros son mayores que los fracasos! El discipulado es tan valioso que vale la pena arriesgar unos cuantos fracasos en el camino. ¡Siempre estamos aprendiendo!

Es nuestro deseo que esta introducción le sirva de guía, aunque no necesariamente como una serie de reglas rígidas y contundentes. Sin embargo le recomendamos hacerse la siguiente pregunta a lo largo del proceso de discipulado: ¿Es acaso lo que estoy compartiendo y mostrando, fácilmente transferible? Es decir, ¿son principios que puedan ser compartidos con facilidad de una persona a otra? Porque muchas predicaciones, conferencias, talleres y clases nos ayudan a aumentar nuestros conocimientos, pero desafortunadamente muchos no están planificados para ser **compartidos** con otros.

Un pretexto para reunirnos

Puesto que el proceso de este discipulado depende de lo que ya hemos mencionado, ponemos mucho cuidado para evitar las trampas sutiles que lo convertiría en otra clase o en una actividad más en la cual gastar tiempo. Porque recuerde que los "Encuentros de Discipulado" son solamente un pretexto para reunirse y crecer juntos. En las pgs. 19-20 ofrecemos una lista de ayudas prácticas que responderán las preguntas más frecuentes y servirán de guía a quienes están comenzando a discipular.

¿A quién discipularé?

Siempre surge la pregunta, “¿a quién discipularé?” Voy a mencionar 5 opciones:

- 1. A nuevos cristianos.** Inicialmente los "Encuentros de Discipulado" fueron preparados para que los nuevos creyentes pudieran compartir su fe en Jesucristo con sus familiares y amigos. El sueño o la visión primordial de este proceso era que estos nuevos cristianos pudieran comenzar a discipular a sus amigos y parientes inmediatamente después de haber conocido a Cristo.

2. A cristianos fervientes. Sin un sentido claro de dirección y propósito, creyentes jóvenes pierden fácilmente la frescura en su caminar con el Señor Jesús. Los "Encuentros" proveen el ambiente y el enfoque para un crecimiento continuo y un ministerio significativo.

3. A cristianos maduros. Los "Encuentros" dan un marco de referencia que ayuda a creyentes maduros a organizar sus conocimientos para que los puedan transmitir a otros -- especialmente a aquellos nuevos cristianos por quienes están orando. Los bosquejos también proporcionan una emocionante oportunidad de renovación para aquellos que desean más de Dios en sus vidas, porque en el discipulado crecemos juntos, tanto el discípulo como el discipulador.

4. A pre-cristianos. Los "Encuentros" pueden ser usados para ayudar a los pre-cristianos (no creyentes) a investigar lo que significa ser un cristiano. Si ese es el caso, el índice del contenido le indicará los diferentes temas que pudieran ser de interés en sus encuentros. Las págs. 21-23 del Apéndice le serán de ayuda en ese caso.

5. A sus hijos. Cuando mis hijos eran adolescentes, salíamos a desayunar una vez a la semana antes del colegio. Esos eran momentos maravillosos de ponerme al día de lo que les pasaba. Poco a poco avanzábamos a través de los bosquejos de discipulado mientras hablábamos acerca de la escuela, sus amigos, etc. Algunas veces traían consigo a sus mejores amigos y pasábamos un excelente tiempo juntos. Con el más pequeño salía a tomar un helado por la tarde después de la escuela. En esos casos le sugerimos adaptarlo a la edad de los hijos, y usar las ilustraciones y ejemplos que contiene el material, para comunicar los puntos básicos.

Reconocimiento.

El discipulador descubrirá rápidamente que este bosquejo es poco original. Mi esposa Nancy y yo lo compilamos inicialmente en el Ecuador. Utilizamos la ilustración de la Rueda de la organización "Los Navegantes". Más tarde, después que Dale Bishop y Keith Tungseth adaptaron la ilustración de la Rueda, añadimos la masa para representar al Espíritu Santo. Muchos discípulos, discipuladores y colegas en el ministerio han ayudado en el desarrollo. Expresamos nuestra gratitud a Jerry y Vicky Love, nuestros colegas misioneros en México, por ayudarnos a perfeccionar los bosquejos y desarrollar el material adicional del Apéndice en pgs. 21-23. Estamos agradecidos al

pastor Tim Ek por su colaboración con el material de la pág. 27, a Carl Racine, misionero de corto plazo en Ecuador y México, por sus observaciones y sugerencias. Extendemos nuestro aprecio a Keith Hamilton, quien fue misionero de corto plazo en México y ahora es el presidente de Alaska Christian College, por sus ideas y observaciones continuas y frescas y a Nancy Maldonado de Reed y Blanca Estela Rodriguez por sus sugerencias y mejoras en la versión en español.

Desde nuestro regreso a los EE.UU., Gerardo enseña evangelismo, crecimiento de la iglesia y discipulado en el Seminario Teológico de North Park, mientras que Nancy es la Coordinadora de Relaciones de Iglesias Hispánicas del Departamento de Misiones Mundiales de la Iglesia del Pacto Evangélico. Seguimos involucrados en el proceso de discipulado. Hemos pasado muchos fines de semana trabajando con pastores y laicos en seminarios de discipulado en los EE.UU., Canadá, Asia, Europa y América Latina. Las observaciones y reacciones que han surgido de los seminarios, de mis estudiantes y de mi experiencia personal se reflejan en la presente edición (Versión 3.5) de los "Encuentros de Discipulado"

Chicago, Junio de 2001

Gerardo y Nancy Reed

ABREVIATURAS DE LOS LIBROS DE LA BIBLIA UTILIZADAS EN LOS
"ENCUENTROS DE DISCIPULADO" Y "LA GUÍA DEL DISCIPULADOR"

Génesis	Gén	Mateo	Mat
Exodo	Exo	Marcos	Mar
Levítico	Lev	Lucas	Luc
Números	Núm	Juan	Jn
Deuteronomio	Deu	Hechos	Hch
Josué	Jos	Romanos	Rom
Jueces	Jue	1a. Corintios	1Cor
Rut	Rut	2a. Corintios	2Cor
1o. de Samuel	1Sam	Gálatas	Gál
2o. de Samuel	2Sam	Efesios	Efe
1o. de Reyes	1Rey	Filipenses	Fil
2o. de Reyes	2Rey	Colosenses	Col
1o. de Crónicas	1Cró	1a. Tesalonicenses	1Tes
2o. de Crónicas	2Cró	2a. Tesalonicenses	2Tes
Esdras	Esd	1a. Timoteo	1Tim
Nehemías	Neh	2a. Timoteo	2Tim
Ester	Est	Tito	Tit
Job	Job	Filemón	Flm
Salmos	Sal	Hebreos	Heb
Proverbios	Pro	Santiago	Stg
Eclesiastés	Ecl	1a. Pedro	1Pe
Cantares	Can	2a. Pedro	2Pe
Isaías	Isa	1a. Juan	1Jn
Jeremías	Jer	2a. Juan	2Jn
Lamentaciones	Lam	3a. Juan	3Jn
Ezequie	Eze	Judas	Jud
Daniel	Dan	Apocalipsis	Apo
Oseas	Ose		
Joel	Joe		
Amós	Amó		
Abdías	Abd		
Jonás	Jon		
Miqueas	Miq		
Nahum	Nah		
Habacuc	Hab		
Sofonías	Sof		
Hageo	Hag		
Zacarías	Zac		
Malaquías	Mal		

LA SALVACIÓN Y LAS CUATRO SEGURIDADES

1. ¿Si alguien te preguntara qué es un cristiano, cómo responderías?
2. La Salvación llega solamente al aceptar a Jesucristo. Folletos como "[Las cuatro Leyes Espirituales](#)" y "[Como Conocer a Dios](#)" nos ayudan a explicar a otros cómo pueden aceptar a Jesús y comenzar la vida cristiana. Vea www.greatcom.org/laws/spanish or <http://billygraham.org/languages/spanish/stepsToPeace.asp>

2.1 Llegando a ser cristianos en el libro de Romanos -- el **Camino Romano**

- A. El problema humano: el pecado - **Rom 3:23**.
- B. El resultado del pecado y el regalo de Dios - **Rom 6:23**.
- C. La costosa provisión de Dios para mi pecado - **Rom 5:8**.
- D. Fe y sumisión al señorío de Cristo - **Rom 10:9**.
- E. La llamada a un compromiso total - **Rom 12:1,2**.

2.2 La Salvación es un regalo - **Efe 2:8-10**

2.3 **El plan de salvación en miniatura**
Apo 3:20, Jn 1:12 y Rom 10:9.

*

3. Las Cuatro Seguridadas:

Satanás ataca a los nuevos creyentes especialmente en estas cuatro áreas. Nos defendemos de estos ataques con la Palabra de Dios como lo hizo Jesús mismo **Mt 4:4,7,10**.

- 3.1 La seguridad de salvación.
1Jn 5:11, 12
- 3.2 La seguridad de victoria.
1Cor 10:13
- 3.3 La seguridad de perdón.
1Jn 1:9
- 3.4 La seguridad de provisión.
Jn 16:24

TAREA: Memorizar **Apo 3:20** y **Jn 1:12**. En las siguientes semanas memorizarán los siguientes versículos:

Rom 10:9 1Jn 5:11,12 1Cor 10:13
1Jn 1:9 Jn 16:24

*El indica una tarea.

LAS BASES DEL DISCIPULADO

Romanos 1:11-12: *"Porque deseo verlos y presentarles alguna ayuda espiritual, para que estén más firmes, es decir, para que nos animemos unos a otros con esta fe que ustedes y yo tenemos."*

1. El discipulado--

- 1.1 A Cuatro generaciones - Un modelo bíblico de la multiplicación de discípulos. El evangelio y la vida cristiana se comparten de forma sencilla con otros para que puedan ser transmitidos con facilidad de la primera a la cuarta generación.

2Tim 2:2 □

1a. generación **Pablo**.

2a. generación **Timoteo**.

3a. generación: **hombres fieles**

4a. generación: **otros**

B. Este es un principio del Antiguo Testamento. **Sal 78:5,6.**

1.2 El ejemplo de los dos mares:

- A. El Mar Muerto--no produce vida porque no fluye, no da, sólo recibe agua. (Cristianos que sólo reciben y no comparten el evangelio y la vida cristiana con otros.)
- B. El Mar de Galilea--produce vida porque el agua fluye constantemente, entra y sale. (Cristianos que comparten a Cristo con otros)

1.3 Ejemplos

- A. Andrés llama a Simón Pedro - **Jn 1:40-42**
- B. Felipe y Natanael - **Jn 1:43-45**
- C. Jesús y sus discípulos - **Mar 3:14** El los escogió para que primero estuvieran con él, y luego entonces los envió.

información 10% del esfuerzo de discipulado
formación 90% del esfuerzo de discipulado

2. ¿Cuáles son los requisitos del discipulado que encontramos en **Luc 14:25-33**? (Este es un estilo de enseñanza hebrea que usa contrastes extremos) Compare **Mat 10:37-39; 15: 3, 4.**
3. ¿Cuáles son los privilegios del discipulado que encontramos en **Jn 15:7-16**?
4. Estamos sentando las bases. No se desanimen si no ven todas las características de un discípulo al comienzo. Vamos aprendiendo y creciendo.

- 4.1 Características personales que se desarrollan en la vida de un discípulo:
- A. Decisión. **1Cor 16:13,14** "*Manténganse en vela; continúen firmes en la fe; sean hombres de valor; sean fuertes. Hagan todo con amor.*"
 - B. Madurez. Crecimiento en Cristo. **Ef 4:14,15**
 - C. Diligencia. Tener un gran deseo de APRENDER y una gran diligencia en PRACTICAR lo aprendido. **1Tim 4:15**
 - D. Ser fiel. Llegar a conocernos. Desarrollar confianza. **1Cor 4:2; Pro 20:6; Ecl 5:4-6a**
 - E. Ser un ejemplo o modelo para que otros lo sigan. **1Tim 4:12**
 - F. Animar a otros a alcanzar victoria en todas las áreas de nuestra vida. **Fil 2:3,4; Luc 22:24-26; Rom 12:3**
 - G. Establecer un ritmo para llegar a sus metas--se prepara para el largo plazo. **1Cor 9:24,25**
- 4.2 Característicos del discípulo en sus relaciones con los demás.
- A. La amistad requiere esfuerzo. **Prov 17:17; Jn 15:12-14.**
 - B. El enfoque del liderazgo es el servicio. **Mar 10:43-45.** El líder cristiano es un siervo. Esta no es la norma en nuestra sociedad, pero es el ejemplo que Cristo nos dejó.
 - C. El plan de Dios es sometimiento mutuo. **Efe 5:21, 1 Ped 5:5;** y el resultado de esta sumisión es la unidad del cuerpo. **Efe 4:16.**
 - D. La autoridad espiritual se adquiere cuando uno trabaja con otros en sumisión voluntaria. Vea cómo Tito es comisionado por Pablo--**Ti 1:5**--para ejercer autoridad--**Ti 2:15.** Observe también cómo Pablo se somete a los Apóstoles--**Hch 15:1,2; 16:4** y **Gál 2:9,10.** Nosotros reconocemos y nos sometemos a la autoridad espiritual. No es impuesta.

TAREA: Memorizar **2Tim 2:2**

Buscar algunas características del discípulo:

Juan 13:34,35 _____
 Juan 8:31 _____
 Efesios 6:18 _____
 1 Pedro 3:15 _____
 Juan 15:8 _____
 Marcos 10:43-45 _____
 Hechos 1:8 _____

LA ILUSTRACIÓN DE LA RUEDA

1. Un tiempo personal con Dios (tiempo devocional).
 - 1.1 El ejemplo de Cristo--**Mar 1:32-35**
 - 1.2 Comience con 7 minutos diarios:
 - 2 minutos: ore, pida que Dios le guíe
 - 3 minutos: lea la Biblia
 - 2 minutos: ore, pidiendo poner en práctica lo aprendido
 - 1.3 Se necesita: un tiempo, un lugar, un plan, una Biblia, (pluma y papel)

2. La ilustración de la rueda* (Muestra la relación entre los temas de cada PASO que sigue en estos Encuentros de Discipulado)
 - 2.1 **CRISTO** -- el eje, el centro de la vida. **Fil 2:9-11.**
 - 2.2 **EL ESPÍRITU SANTO** -- la masa que rodea al eje -- **Efe 5:18;**
Jn 16:13, 14; Luc 3:16.

 - 2.3 LOS RAYOS VERTICALES (Dios nos habla a través de su Palabra y nosotros le hablamos a través de la oración)
LA PALABRA -- **Sal 119:9, 11; Mat 4:4**
LA ORACIÓN -- **Fil 4:6, 7; Jn 15:7**

 - 2.4 LOS RAYOS HORIZONTALES (Nos extendemos hacia otros cristianos en compañerismo, y hacia no-cristianos en testimonio)
COMPañERISMO -- **1Jn 1:7**
TESTIMONIO -- **1Jn 1:3.**

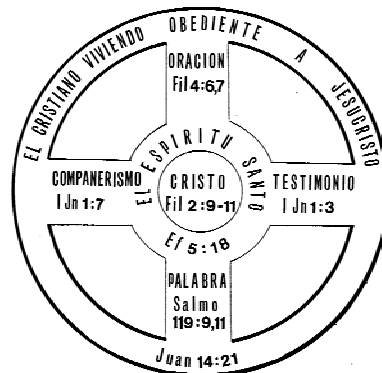
 - 2.5 **OBEDIENCIA** -- la llanta o arco representa al cristiano viviendo en obediencia a Cristo -- **Jn 14:21**
y Luc 6:46-49.

TAREA: Comenzar o continuar con un tiempo devocional

Memorizar Juan 15:5

y las **partes** de la rueda.

*Adaptada de la ilustración de



CRISTO - EL EJE
EL SENORIO DE CRISTO

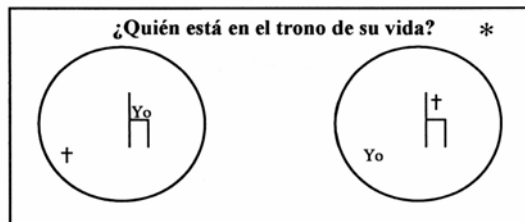
1. La Biblia habla de Jesucristo como Señor*. El quiere ser el Señor de la vida de cada creyente. La definición de la palabra "Señor" es: dueño, jefe, gobernador, amo, máxima autoridad, rey. Este término indica: alta posición, completo control, máxima autoridad, maestro. Por eso tenemos que contestar a la pregunta de **Luc 6:46**.
2. Debemos decidarnos a servir a un señor o a otro -- **Luc 16:13**.
3. Escoja 2 o 3 áreas en las cuales le resulta difícil vivir bajo la autoridad de Cristo y permitir que El sea el Señor de su vida.
 - 3.1 ▷Prioridades - **Mat 6:33**
 - 3.2 ▷Pertenencias - la ropa, la casa, el auto, etc. **Luc 12:15**
 - 3.3 ▷Posición social - **Mat 20:26-28**
 - 3.4 ▷Poder - **1Pe 5:5,6**
 - 3.5. ▷Orgullo - **Rom 12:3**
 - 3.6 ▷Familia - **Luc 14:26; Mat 10:37**
 - 3.7. ▷Escapismo - el alcohol, las drogas, el cine, la TV., etc. **Efe 5:18**
 - 3.8 ▷Diversiones - **Mar 4:19.**
 - 3.9 ▷Egoísmo - **Fil 2:3,4**
 - 3.10▷Dinero - **Ecle 5:10,11; Sal 62:10**
 - 3.11▷Sexo - **1Cor 6:18-20; Mat 5:27-28**
 - 3.12▷Ansiedad - **Rom 8:28; Fil 4:6**
 - 3.13▷Buenas obras - **Rom 4:4,5; Efe 2:8-10**
 - 3.14▷Diezmo--robando a Dios -**Mal 3:8-10; 2Cor 8:1-8; 9:6-8**
 - 3.15▷Temor - **2Tim 1:7; 1Jn 4:4,18**
 - 3.16▷Pensamientos - **Fil 4:8; Col 3:2**
 - 3.17▷Un espíritu crítico - **Mat 7:1-3**
 - 3.18▷Amargura - **Heb 12:14,15**
 - 3.19▷La lengua - **Stg 3:2; Pro 26:20-22**
 - 3.20▷Envidia - **Pro 14:30 (Versión Popular)**
 - 3.21▷Mal genio - **Pro 16:32; 2Tim 1:7**
 - 3.22▷Irresponsabilidad - **1Cor 4:2; Mat 25:14-30**
 - 3.23▷Cuidado del cuerpo - **1Cor 6:19,20**
 - 3.24▷Mentiras - **Lev 19:11; Ef 4:25**
 - 3.25▷Resentimiento - **Pro 10:12; 1Ped 3:9**
 - 3.26▷Perdón - **Mar 11:25**
 - 3.27 ▷Otros...(por ejemplo: racismo, negar a Cristo, no aceptar a otros, hacer trampa, explotación o abuso a otros, engaño, culpa, etc.).

*En el Nuevo Testamento la palabra **Salvador** aparece sólo 24 veces, mientras que la palabra **Señor** aparece más que 600 veces, demostrando así la importancia del Señorío de Jesús.

PASO CUATRO

-6-

4. Escoja con su mente y su voluntad ofrecer toda su vida en sacrificio vivo a Dios -- **Rom 12:1,2**.



- 4.1 Considere el concepto de someter todos sus derechos a Dios. El siempre protege y cuida de lo que es suyo. Entonces ya no hay razón para pleitos o mal genio contra otros porque usted ya no es dueño de nada que ellos puedan dañar.
- 4.2 Considere el concepto de entregar todas sus pertenencias a Dios **Gén 22:1-18**.
-¿Qué ofreció Abrahám a Dios?
-¿Qué hizo Dios con este sacrificio?
-¿Puede Ud. confiar en que Dios hará lo mejor con su vida y sus bienes si se los entrega a El?
- 4.3 Comprométase a dar gracias a Dios pase lo que pase -- **1Tes 5:18; Efe 5:20**. Esta es la clave para saber si realmente ha renunciado a sus derechos personales. Esto no es para aconsejar a una persona en su aflicción.
- 4.4 Siga buscando la dirección de Cristo cada día. La acción es continua -- **Luc 9:23**.
A. Niéguese a usted mismo.
B. Tome su cruz cada día.
C. Sígale a Cristo.

TAREA: Memorizar Filipenses 2:9-11



Leer el folleto "**¿Ha hecho Ud el maravilloso descubrimiento de la vida llena del Espíritu?**"

<http://www.ccci.org/spirit>



**Ilustración adaptada del folleto mencionado previamente, publicado por Cruzada Estudiantil y Profesional para Cristo. 1966.*

EL ESPIRITU SANTO

1. Todo creyente tiene el Espíritu Santo
 - 1.1 Sellado con el Espíritu Santo -- **Efe 1:13**
 - 1.2 El Espíritu Santo da testimonio a nuestro espíritu -- **Rom 8:16**

2. Palabras de Juan el Bautista
 - 2.1 *"El os bautizará en Espíritu Santo y fuego"* -- **Mat 3:11; Mar 1:8; Luc 3:16**
 - 2.2 El cumplimiento de la promesa -- **Hch 1:5; 2:4**

3. La enseñanza de Jesús
 - 3.1 El Padre da el Espíritu Santo a quienes lo piden -- **Luc 11:9-13**
 - 3.2 Símbolos del Espíritu Santo: ríos de agua viva - **Jn 7:37-39**, "cual" paloma - **Mat 3:13-17**; viento - **Hch 2:2**, fuego - **Hch 2:3**
 - 3.3 El papel del Espíritu Santo
 - A. **Jn 14:26**
 1. Consolador o ayudador--enviado por el Padre en el nombre de Jesucristo
 2. Enseñará todas las cosas
 3. Nos recordará todo lo que Cristo dijo
 - B. **Jn 15:26-16:15**
 1. Consolador o ayudador--**Jn 15:26**
 2. Espíritu de verdad
 3. Da testimonio de Cristo
 4. Convince al mundo de:--**Jn 16:8**
 - Pecado
 - Justicia
 - Juicio
 5. Guía a toda verdad--**Jn 16:13**
 - Habla todo lo que oye
 6. Declara las cosas que habrán de venir
 7. Glorifica a Cristo--**Jn 16:14**
 - C. **Hch 1:1-9**-Da poder para testificar--**Hch 1:8**
 - D. Da testimonio a la palabra proclamada--**Rom 15:18,19**

4. Los discípulos tenían el Espíritu Santo antes de Pentecostés--**Jn 20:22**

5. La Biblia habla de la llenura del Espíritu--**Hch 1:8; Efe 5:18**. Hay una variedad de experiencias. (**Hch 2:1-4; 8:14-17; 9:17, 18; 10:44-48; 19:1-6**) Compare **Hch 2:1-4** con **Hch 4:31**- una experiencia continua.

6. La Biblia nos dice, “*Sed llenos del Espíritu Santo*” **Efe 5:18**
7. El círculo completo, regresamos al comienzo (línea 3.1) --**Luc 11:13**
El Padre dará el Espíritu Santo a quienes se lo pidan. Debemos pedir y recibir por fe **Gal. 3:2-5**.
8. El Espíritu Santo y la humanidad
- 8.1 El Espíritu Santo debe rebosar y controlar nuestra vida **Efe 5:18**
Este control incluye cuerpo, alma y espíritu **1Tes 5:23**
A. Nuestro espíritu - avivado por el Espíritu Santo--**Rom 8:16**
B. Nuestro cuerpo - la parte física--**Rom 12:1, 1Cor 9:27**
C. Nuestra alma - parte psicológica y mental--**Rom 12:2**
- 8.2. El Espíritu Santo nos da dones de acuerdo con sus propósitos y planes para cada uno. Generalmente el propósito es que nosotros seamos de bendición a otros.
Rom 12:4-8, 1Cor 12:1-11 y 27-31, Efe 4:11, y 1Ped 4:10,11.
- 8.3 Estamos involucrados en un conflicto espiritual
A. Contra el mundo--**1Jn 2:15-21, Jn 16:33**
B. Contra la carne (la naturaleza humana)--**Gál 5:16-17; Rom 8:9,13**
C. Contra Satanás--**1Pedro 5:7-9; Efe 6:10-13**
- 8.4 El Espíritu tiene que controlarnos. Andemos en el Espíritu--**Gál 5:16,18,25**. Comenzamos este andar por fe y por:
A. Recibir la llenura del Espíritu Santo en fe (#7)
B. Sometimiento a Dios--**Heb 12:9; Stg 4:7; Gál 2:20; Zac 1:3**
C. Echar nuestras ansiedades sobre El--**1Pe 5:7**
D. Resistir a Satanás, haciendo que huya de nosotros--**Stg 4:7,8; Mat 16:23; Efe 4:27, 6:11,16; 1Pe 5:8,9 y Apo 12:11**
E. Llevar fruto--**Jn 15:16; Gal 5:22, 23**
F. Crucificar pasiones y deseos carnales--**Gal 5:24**
G. Gozarse del compañerismo del Espíritu Santo--**2 Cor 13:14**

TAREA: Memorizar Efesios 5:18
Romanos 8:16

Repasar el folleto [;Ha hecho Ud. el Maravilloso Descubrimiento de la Vida Llena del Espíritu?](http://www.greatcom.org/spirit/spanish)
<http://www.greatcom.org/spirit/spanish>

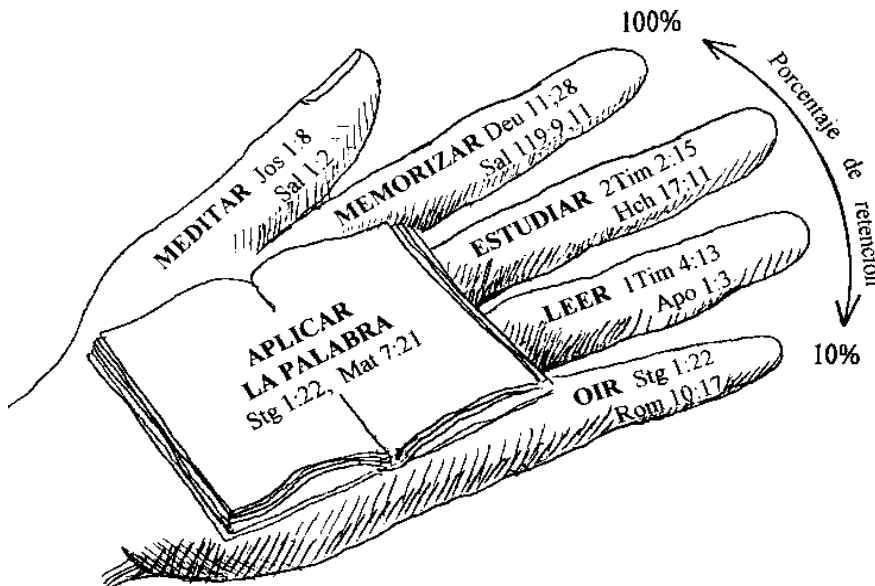
LA PALABRA

1. ¿Por qué usamos la Biblia como base de la vida cristiana? -- **2Tim 3:16,17; 2 Pe 1:21**
2. Para el cristiano, la Biblia es:
 - 2.1 La palabra de Dios eterna y constante.
 - A. Su fuente es Dios, por medio del Espíritu Santo -- **2 Pe 1:20,21**
 - B. Permanece para siempre -- **1Pe 1:23-25**
 - 2.2 Alimento espiritual -- **Jer 15:16; Mat 4:4**
 - A. Nuestro bienestar físico requiere comida, nuestras mentes se alimentan de estudios, y nuestro espíritu necesita alimentarse de la palabra de Dios -- **Heb 5:12-14**
 - B. La leche de la palabra debe ser buscada con ansia -- **1Pe 2:2**
 - 2.3 Nuestra arma indispensable -- **Efe 6:17**
 - A. Fue la defensa de Jesús contra Satanás -- **Mat 4:4,7,10**
 - B. Es la espada del Espíritu -- **Efe 6:17**
 - C. Trabaja poderosamente en las vidas humanas -- **Heb 4:12**
 - 2.4 Luz para nuestro camino -- **Sal 119:105**
 - A. Nos enseña cómo acercarnos a Dios:
 1. A través de Jesús para salvación -- **Jn 14:6**
 2. Con seguridad por medio de Jesús, nuestro sumo sacerdote -- **Heb 4:14,16**
 3. En el nombre de Jesús, cuando oramos -- **Jn 14:13,14**
 - B. Nos muestra los deseos y propósitos de Dios:
 1. El mandato evangelístico (La gran comisión) -- **Jn 3:16; Mt 28:18-20**
 2. El mandato cultural - cuidar de toda la creación -- **Gén 1:26**
 3. La ley del amor -- **Mat 5:43-47; Jn 13:34,35**
3. Cómo la Biblia sirve al cristiano:
 - 3.1 Discierne los pensamientos y las intenciones del corazón -- **Heb 4:12**
 - 3.2 Le protege del pecado -- **Sal 119:11** (¡Ojo! Es necesario memorizarla -- **Deu 6:6; Pro 7:1-3**)
 - 3.3 Le hace sabio -- **Sal 19:7; 2Tim 3:15**
 - 3.4 Alegra el corazón -- **Sal 19:8; Jer 15:16**

(Continúa en la página siguiente)

PASO SEIS -10-

3. Cómo la Biblia sirve al cristiano (continuación de la página anterior):
- 3.5 Es útil para enseñar, redarguir (reprender), corregir, e instruir para la madurez..." -- **2Tim 3:16-17**
- 3.6 Nos asegura de lo siguiente:
- A. Perdón de pecados -- **1Jn 1:9; Hch 26:18**
 - B. Una nueva naturaleza (vida) -- **2Cor 5:17; 2Pe 1:4**
 - C. La dirección del Señor -- **Sal 32:8; Heb 13:5,6**
 - D. La presencia del Señor -- **Mat 28:20**
 - E. Victoria sobre la tentación -- **1Cor 10:13**
 - F. Provisión para todas nuestras necesidades -- **Jn 16:24; Fil 4:19**
 - G. Vida eterna -- **1Jn 5:11,12; Jn 5:24**
 - H. La segunda venida de Jesús -- **1Cor 15:52; 1Tes 4:16,17**
4. Cinco formas de crecer en conocimiento de la Palabra de Dios para que podamos aplicarla a la vida diaria:*



*Ilustración adaptada de "Los Navegantes."
Usada con permiso.

- TAREA: Memorizar los libros de la Biblia
- Memorizar el Salmo 119:9,11
- Memorizar la ilustración de la mano

LA ORACIÓN

Orar es hablar con Dios, una conversación en ambas direcciones, es abrirse a él y escucharle. Se puede orar en todo lugar y en todo tiempo.

1. Elementos de la oración

Podemos usar el acróstico "CASA"

1.1 Confesión -- **1Jn 1:9; Sal 66:18; Pro 28:13**

1.2 Alabanza/adoración -- **Sal 86:12; Heb 13:15**

1.3 Súplica (peticiones):

a. Por otros - intercesión -- **Col 4:12; Efe 6:18, 19** (no orar por los hermanos en Cristo es pecado -- **1Sam 12:23**)

b. Para que el Señor envíe trabajadores a Su campo--**Mat 9:37**

c. Por nosotros - petición -- **Mat 7:7,8; 6:11**

1.4 Acción de gracias -- **Efe. 5:20; Fil 4:6,7; 1Tes 5:18; Sal 86:12**

2. Razones por las cuales debemos orar:

2.1 Es un mandato Bíblico -- **Luc 18:1-7; "Orad sin cesar" -- 1Tes 5:17; y la necesitamos -- Phil 4:6,7**

2.2 El ejemplo de Cristo -- **Mar 1:35**

"se levantó y salió un lugar apartado, para orar."

2.3 El ejemplo de Pablo

Siempre orando -- **Col 1:3; 1Tes 3:10**

"Sigam ustedes mi ejemplo, como yo sigo el ejemplo de Cristo"

--**1Cor 11:1**

2.4 Para alcanzar victoria espiritual sobre poderes y principados

--**Efe 6:12, 13, 18)**

2.5 Para encontrar misericordia y gracia -- **Heb. 4:14-16**

3. Impedimentos para la oración eficaz

3.1 El pecado -- **Isa 59:1,2**

3.2 La duda -- **Stg 1:6; Mar 11:24)**

3.3 El pedir mal -- **Stg 4:3**

3.4 Las relaciones familiares -- **1Pe 3:7**

3.5 La falta de perdón -- **Mar 11:25,26; Mat 6:15**

3.6 El orgullo -- **1Pe 5:5**

3.7 Las fuerzas espirituales, Satanás -- **Efe 6:12; Dan 10:2,12,14**

4. Como descubrir las riquezas de la oración.
- 4.1 Guardar Sus mandamientos y hacer lo que le agrada -- **1Jn 3:22**
- 4.2 Pedir conforme a la voluntad de Dios -- **1Jn 5:14**
- 4.3 Pedir con fe -- **Mat 21:22**
- 4.4 Permanecer en su Palabra -- **Jn 15:7**
- 4.5 Perdonar -- **Mar 11:25**
- 4.6 Ser humilde -- **1Pe 5:5**
- 4.7 Mantener nuestras prioridades en orden -- **Mat 6:33**
- 4.8 Pedir específicamente -- **Mar 10:51**
5. Los frutos de la oración
- 5.1 Recibir el Espíritu Santo -- **Luc 11:9,13**
- 5.2 Paz -- **Fil 4:6,7**
- 5.3 Gozo -- **Jn 16:24**
- 5.4 Liberación de cargas -- **1Pe 5:7**
- 5.6 Sanidad -- **Stg 5:13-15**
- 5.7 Crecimiento en la fe como Abraham -- **Gén 18:16-33**
- 5.8 Avivamiento -- **2Cron 7:14**
6. Oración colectiva, dentro del cuerpo de Cristo -- **Hch 2:42; 4:31; Mat 18:19,20**

- TAREA:
1. Memorizar **Fil 4:6,7**
 2. Hacer una lista diaria de oración y utilizarla
 3. Comenzar a leer los Salmos, himnos y coros, y hacer una lista de los nombres de Dios para usar en la alabanza y en la oración

EJERCICIO: ¿Siempre contesta el Señor "sí" a la oración? Vea cómo contesta el Señor en estos casos. Dibuje una raya entre la cita bíblica y la mejor descripción de la respuesta a la oración:

- | | |
|----------------|----------------------------------|
| A. 1Jn 5:14,15 | 1. Respuesta aplazada - "espera" |
| B. 2Cor 12:7-9 | 2. Respuesta diferente |
| C. Jn 11:1-44 | 3. Respuesta definitiva - "sí" |
| D. Hch 16:1-10 | 4. Respuesta dispersa |
| E. Deu 7:22 | 5. Respuesta negativa - "no" |

(Verificación de las repuestas al final de la página 13.)

EL TESTIMONIO

1. Formas de testificar
 - 1.1 Con su vida -- **Stg 1:22; Col 4:5,6; 1Pe 3:16** *"Lo que tú eres habla tan fuerte que no oigo lo que dices."* Emerson
 - 1.2 Con sus palabras -- **1Jn 1:31; 1Pe 3:15**
 - A. Testimonio directo/evangelización--por ejemplo, usando el folleto de *Las Cuatro Leyes Espirituales-2Tim 1:8*
 - B. Testimonio indirecto--compartir su propia experiencia del poder de Dios en su vida.
 - 1.3 Su oración por el problema o necesidad de un amigo-- Hechos 28:8

2. ¿Quién tiene la responsabilidad de salvar a la gente? (Ver también el apéndice en las páginas 21,22)
 - 2.1 Cristo Jesús--**1Tim 1:15**
 - 2.2 Somos los embajadores de Cristo--**2Cor 5:19,20**
 - 2.3 El evangelio--poder de Dios para salvación **Rom 1:16**.
Defina "el evangelio" en sus propias palabras--**1Cor 15:3,4**

3. Un modelo de testimonio; Felipe y el etíope--**Hch 8:26-40**
 - 3.1 Felipe se comunicó verbalmente - **Hch 8:35**
 - 3.2 Utilizó las Escrituras en el proceso - **Hch 8:35**. El Plan de Salvación tomado de la Biblia nos ayuda a hacer lo mismo (ésta es una variación del "Camino Romano" que vimos en el Paso Uno):

EL PLAN DE SALVACIÓN

 - A. Todos han pecado--**Rom 3:23**
 - B. La paga del pecado--**Rom 6:23**
 - C. Cristo murió por nosotros--**Rom 5:8**
 - D. La salvación es un regalo--**Efe 2:8,9**
 - E. Hay que recibirlo--**Apo 3:20; Jn 1:12**
 - F. Hay que recibirlo como Señor--**Rom 10:9**
 - G. La seguridad de la salvación--**1Jn 5:11,12**
 - 3.3 Estaba preparado - conocía las Escrituras-- **1Pe 3:15,16**

(Respuestas al ejercicio de la página 12: A-3, B-5, C-1, D-2, E-4)

4. Un testimonio personal

4.1 ¿Qué es un testimonio personal? **1Jn 1:3; Hch 4:20**

4.2 El testimonio de Pablo--**Hch 26:4-23; 22:1-21** Este testimonio se puede dividir en tres partes:

A. **A.C.** Su vida Antes de conocer a Cristo--**Hch 26:4-11**

B. **M.C.** El Momento cuando Pablo conoció a Cristo--**Hch 26:12-18**

C. **D.C.** Cómo ha sido su vida Después de conocer a Cristo--**Hch 26:19-23**

5. La iglesia viviendo en unión -- un testimonio poderoso-
Jn17:21,23;
1Cor. 12:20,25

6. El alcance e impacto de nuestro testimonio se ve en las últimas palabras de Jesús--**Mt 28:19, 20**. La importancia de estas palabras crece cuando consideremos que las primeras palabras de Jesús tienen un enfoque similar --**Mt 4:19**. Recuerde Su mandato a pedir en oración que él mande obreros a la cosecha--**Mt 9:37,38**. Nuestro testimonio empieza en casa y se extiende hacia afuera en círculos cada vez más grandes hasta incluir todo el mundo--**Hechos 1:8**.

TAREA: Memorizar **1Jn 1:3**



Escribir su propio testimonio, ocupando las tres partes mencionadas en el punto 4.2



Memorizar el Plan de Salvación, punto 3.2



Poder explicar la ilustración del puente (ver pág. 23)



EL COMPAÑERISMO

1. Compañerismo es la unión entre miembros de un grupo. Tiene que ver con hermandad, camaradería, un compartir de experiencias, actividades o intereses. Compañerismo en el contexto cristiano es una familia viviendo junta, bajo un líder, Cristo. Todos le siguen a El, mientras se ayudan mutuamente, se aman y aprenden unos de otros.
2. Las bases del compañerismo
 - 2.1 El compañerismo del mundo tiene sus bases en varias cosas
 - A. El deseo de pertenecer a algo
 - B. Intereses comunes
 - C. Hacer a la gente sentirse importante
 - D. La diversión
 - 2.2 El compañerismo cristiano
 - A. Su base es la comunión con el Padre y con el Hijo -- **1Jn 1:3**
 - B. Significa andar en la luz -- **1Jn 1:7**
 - C. Es permanente porque Jesús nunca cambia -- **Heb 13:8**
 - D. Somos miembros los unos de los otros -- **Rom 12:5**
3. El ejemplo de la iglesia primitiva
 - 3.1 Cuatro cosas que practicaban continuamente -- **Hch 2:42**
 - A. Aprendían de los apóstoles
 - B. Perseveraban en la comunión
 - C. Partían el pan
 - D. Perseveraban en la oración
 - 3.2 *"unidos...por un mismo espíritu y por un mismo propósito."*
Fil 2:1,2. Explique en sus propias palabras lo que significa este versículo para Ud.
 - 3.3 Los Cristianos se amaban los unos a los otros--**1 Thes 4:9,10; 2 Thes 1:3**
4. Por qué el compañerismo es tan importante para los cristianos
 - 4.1 Provee dentro de la iglesia:
 - A. Eficacia en la oración -- **Mat 18:19,20**
 - B. Ayuda mutua -- **Ecl 4:9,10,12; Gál 5:6; 6:2**
 - C. Relaciones de apoyo y de cariño mutuo -- **Gál 5:6; 6:2**
 - D. Exhortación y enseñanza mutua -- **Col 3:16**
 - E. Crecimiento hacia la madurez **Efe 4:13-16**
 - F. Refuerza las relaciones familiares -- **Efe 5:22-6:4**
 - G. Fortalece las relaciones familiares -- **Eph 5:21-6:4**

- 4.2 En el mundo (o entre los no-cristianos), el compañerismo cristiano:
- A. Muestra que somos discípulos de Jesús -- **Jn 13:34,35**
 - B. Demuestra nuestra unidad para que otros crean que Dios envió a Jesús -- **Jn 17:21,23**
 - C. Hace posible el trabajo misionero y evangelístico -- **Rom 10:14,15**
5. El cuerpo de Cristo -- **Rom 12:1-8**
- 5.1 Responsabilidades de cada miembro hacia sí mismo -- **Rom 12:1-3**
- A. Presentar nuestros cuerpos como sacrificio vivo -- **Rom 12:1**
 - B. Ser transformados -- **Rom 12:2**
 - C. No tener un concepto propio más alto que el debido -- **Rom 12:3**
- 5.2 Responsabilidades de los miembros del Cuerpo los unos a los otros
- A. Amarnos unos a otros -- **Jn 13:34,35**
 - B. Restaurando y llevando mutuamente las cargas -- **Gál 6:1,2**
 - C. Soportarnos y perdonarnos mutuamente -- **Col 3:13**
 - D. Fortalecernos mutuamente -- **1Tes 5:11**
 - E. Animarnos a creer...protegernos del engaño del pecado -- **Heb 3:12-14**
 - F. Animarnos a tener amor y a hacer el bien...animarnos a tener esperanza -- **Heb 10:24,25**
 - G. Confesar nuestros pecados unos a otros...orar unos por otros -- **Stg 5:16**
- 5.3 Características del Cuerpo como tal -- **Rom 12:4-8**
- A. Muchos miembros -- **Rom 12:4**
 - B. Siendo muchos miembros, pero un solo Cuerpo -- **Rom 12:5; 1Cor 12:20**
 - C. No todos tienen la misma función -- **1Cor 12:7-11**
 - D. Todos son miembros los unos de los otros -- **Rom 12:5**
 - E. Si un miembro sufre, todos sufren -- **1Cor 12:26**
6. Los cristianos tienen una relación especial con Dios. Ellos son:
- 6.1 Hijos de Dios -- **Jn 1:12**
 - 6.2 Herederos de Dios y co-herederos con Cristo -- **Rom 8:17**
 - 6.3 Miembros de la familia de Dios -- **Efe 2:19**
 - 6.4 Una familia de creyentes -- **Gál 6:10**
 - 6.5 Hermanos y hermanas de Jesús -- **Heb 2:11-14**

TAREA: Memorizar **1Jn 1:7**

Leer **1Cor.12**. Según los vv.**11-31** ¿cuáles son las características sobresalientes del Cuerpo de Cristo?

EL CREYENTE OBEDIENTE

1. Su meta en la vida
 - 1.1 Ser hecho a la imagen de Cristo -- **Rom 8:29; 1Jn 3:2**
 - 1.2 Perfecto (maduros) en Cristo -- **Col 1:28**
 - 1.3 Dar fruto que permanece -- **Jn 15:16**

2. ¿Qué significa la obediencia cristiana?
 - 2.1 Guardar los mandamientos de Cristo -- **Jn 14:15**
 - 2.2 Hacer lo que El nos manda -- **Jn 15:14**
 - 2.3 Hacer la voluntad del Padre -- **Mat 7:21**
 - 2.4 Seguir los ejemplos bíblicos
 - A. De Cristo -- **Fil 2:5-8**
 - B. De los apóstoles -- **I Cor 11:1-Pablo**
 - C. De los héroes de la fe -- **Heb 12:1**
 - 2.5 Amar a Dios y al prójimo -- **Jn 13:34,35**
 - A. El mandamiento nuevo: amar como El nos ama
 - B. Los dos mandamientos mayores -- **Luc 10:27**
 1. Amar al Señor tu Dios con todo tu corazón, toda tu alma, toda tu fuerza y toda tu mente
 2. Amar a tu prójimo como a ti mismo
 - 2.6 Negarse a uno mismo -- **Luc 9:23**
 - 2.7 Seguir los dos mandatos:
 - A. El mandato evangelístico -- **Mat 28:19-20**
 - B. El mandato cultural (cuidar de la creación de Dios) -- **Gén 1:26, 28-30**

3. Algunas cosas que Dios otorga a quienes le obedecen
 - 3.1 Bendiciones -- **Deu 28:1-14; Jos 1:8**
 - 3.2 Persecuciones y sufrimiento -- **2Tim 3:12; 1Pe 4:12-16;**
Abrahám obedeció y sufrió -- **Heb 11:8-10**
 - 3.3 Ser amigos de Dios -- **Jn 15:14**
 - 3.4 Ser amados por Dios -- **Jn 14:21**

4. Observaciones en cuanto a la obediencia

- 4.1 La obediencia es mejor que los rituales religiosos -- **1Sam 15:22; Isa 1:11-17**
- 4.2 Hay obstáculos en la vida que nos dificultan obedecer a Cristo (Repase la lista en las páginas 5 y 6.)
- 4.3 Jesús espera una obediencia completa, inmediata, y total, haciendo lo que El nos dice.
- .A. *"Por qué me llaman ustedes, 'Señor...?'"* -- **Luc 6:46**
 .B. *"Ningún sirviente puede servir a dos patronos..."* -- **Luc 16:13**
- 4.4 La obediencia viene del corazón -- **Pro 4:23; Sal 119:10,11**. Entonces tiene que ver con la voluntad. En este momento usted puede decidir obedecer a Cristo voluntariamente. La promesa es que El le dará el PODER para llevarlo a cabo -- **Fil 4:13**
- 4.5 Dios ayuda al creyente a ser obediente -- **Fil 1:6; 2:13** - *el querer como el hacer*--**Mat 11:28-30**.
- 4.6 La obediencia puede conducirnos hacia la persecución y el sufrimiento -- **2 Tim 3:12; I Pedro 4:12-16**; Abraham obedeció y sufrió--**Heb 11:8-10**

5. Hay que ser obediente a lo largo de la vida

- 5.1 El que piensa estar firme, mire que no caiga -- **1Cor 10:12**
- 5.2 La importancia de la fidelidad -- *"Cuando a Dios haces promesa, no tardes en cumplirla"* **Ecl 5:4,5**
- 5.3 Las cosas pequeñas de la vida son muy importantes -- **Mat 25:21; Stg 3:3-5; Can 2:15** (Nota: Eran las zorras pequeñas quienes podían entrar desapercibidamente y masticar la corteza de las viñas, así matando a la planta. De igual manera con nosotros, los pecados pequeños pueden entrar calladitos y destruirnos.)
- 5.4 Hay que mirar el mundo desde una perspectiva eterna
 A. El tiempo va rápido; la noche viene -- **Jn 9:4**
 B. Cristo viene pronto -- **1Tes 3:12,13** *"Sean irreprehensibles en la venida de Cristo."*

TAREA: Memorizar **Jn 14:21**

APENDICE

AYUDAS PRACTICAS PARA EL DISCIPULADO

1. Empezar haciendo un contrato de reunirse sólo por dos a cuatro semanas. Después se puede seguir por más tiempo si todos desean.
2. Decidir que parte de los **Encuentros** usará en su primer encuentro. Paso Uno o los Puntos de Partida Opcionales (páginas 21-23) son propicios en la mayoría de los casos. Sin embargo algunos escogerán ciertos temas como la oración o el testimonio según su situación.
3. Empezar su encuentro semanal con oración
4. Llegar preparado con los materiales listos ("lecciones", tarjetas para versículos, folletos, etc.)
5. En general, ir a ellos para reunirse, en vez de esperar que vengan a Ud. Si son varios discípulos, escoger la casa de la persona para quien sería más difícil llegar.
6. Repartirles los bosquejos paso por paso, una página a la vez.
7. Buscar la manera de avisar si una persona no puede asistir.
8. Reunirse alrededor de una mesa para poder escribir y abrir la Biblia.
9. Ocupar de una hora a una hora y media de tiempo.
10. Compartir el liderazgo del grupo. Dejar que hablen los demás.
11. Discipular mujeres a mujeres y hombres a hombres.
12. Si hay dos o más personas en el grupo y una de ellas pierde una reunión, encargar a una de las otras personas de ponerle al día sobre la sesión perdida.
13. No dar nada por sentado. Por eso las hojas comienzan con Apo 3:20, Jn 1:12, y Rom. 10:9. Asegúrese que conozcan al Señor.
14. No intente forzar un punto; permita que el Espíritu Santo actúe.
15. No avance por el material demasiado lento ni demasiado rápido. Vaya suficientemente lento para permitir que la persona comprenda el material, no sólo la parte teórica, sino la aplicación práctica en sus vidas.
16. Desarrolle una relación personal, no solo de estudiante a maestro, sino como amigos. Planeen algunas actividades sociales juntos.
17. Trate los problemas a medida que surjan. Ore con ellos y diríjales hacia una solución práctica. Si sus discípulos llegan a tener problemas graves, atiéndalos primero y luego siga con el encuentro. No dude en buscar ayuda de creyentes de más experiencia de su iglesia.

18. Comparta abiertamente con sus discípulos sus propias necesidades espirituales y problemas personales (todos los tenemos).
 19. Repase los materiales de vez en cuando. Procure que sus discípulos repasen los materiales con Ud. o aún mejor, con otra persona.
 20. Recuerde que la "información" es necesaria, pero la meta es la "formación" de discípulos para el Señor.
 21. El tiempo con sus discípulos puede incluir:
 - 21.1 Compartir una aplicación de la Palabra en su propia vida.
 - 21.2 Revisar (tareas, memorización, etc.)
 - 21.3 Tratar los problemas a medida que estos surgen.
 - 21.4 Orar.
 - 21.5 Continuar con el bosquejo.
 22. Haga que los discípulos escriban el versículo para memorizar en su propia tarjeta (dictar el versículo puede ser de ayuda).
 23. Antes de terminar el encuentro, planee el próximo, tomando notas en la Hoja de Progreso o en su propio "plan de lección".
 24. Es cuando los discípulos están participando activamente en un ministerio en la Iglesia que el discipulado adquiere su mejor provecho, y un enfoque claro y preciso.
 25. No permita que la relación del discipulado se disipe sin tener una conclusión. Celebra lo aprendido y el progreso obtenido.
-

Las preguntas que surgen más frecuentemente sobre el discipulado:

Pregunta: "¿Estaré discipulando bien? Después de cuatro meses apenas estamos en el Paso #4. Parece que conversamos tanto de "otras cosas".

Respuesta: Ha dado en el blanco. No hay un margen fijo de tiempo. Mucha gente toma un año. Algunos más y otros menos tiempo. Ustedes no hablarían de aquellas "otras cosas" si no tuvieran los bosquejos como pretexto para reunirse. ¡Todos están creciendo!

Pregunta: "Ahora que estamos discipulando a personas en la iglesia, ¿deberíamos organizar un comité para continuar haciéndolo?"

Respuesta: El discipulado no es otro programa, sino una relación dinámica (formación vs. información). Un retiro anual o semi-anual para animar a la gente y para avivar la visión del discipulado es una buena idea. Testimonios incluidos ocasionalmente dentro del boletín semanal son apropiados y ayudan a mantener el interés de la iglesia por el discipulado. Este tipo de actividades requiere un mínimo de organización.

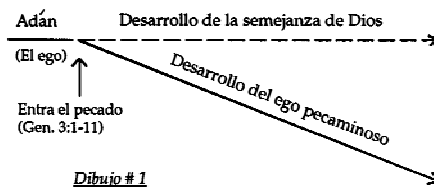
LA BIBLIA, DIOS Y LA HUMANIDAD

1. **La Biblia - nuestra autoridad para fe, doctrina, y conducta**
 - 1.1 El origen de la Biblia (**2Tim 3:16; 2Pe 1:21**)
 - 2.2 Cristo usó las Escrituras-El Antiguo Testamento (**Luc 24:27**)

2. **La Biblia enseña que Dios es:**
 - 2.1 El Creador (**Gén 1:1; Hch 17:24-31**)
 - 2.2 El Proveedor (**Sal 55:22; Jn 16:24**)
 - 2.3 El Alfa y El Omega (**Apo 1:8; 21:6; 22:13**)
 - 2.4 El "Yo Soy" (**Exo 3:14; Jn 8:58**)
 - 2.5 El Dios de amor eterno (**Jer 31:3**)
 - 2.6 El Dios de perdón y reconciliación (**Neh 9:17; Jer 31:33,34**)
 - 2.7 Un Espíritu (**Jn 4:24; 2Cor 3:17**)
 - 2.8 El Dios Trino (**Gén 1:26,27 Mat 28:19; Jn 8:58; 1Pe 1:2; 2Pe 1:1; Hch 5:3-5; 2Cor.3:17 y 13:14**)
 - 2.9 Justo (**Deu 32:4**)

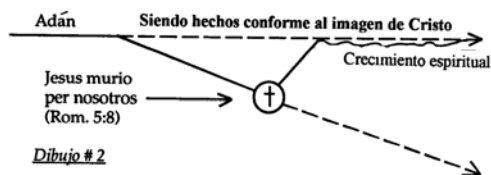
3. **La Biblia enseña que yo:**
 - 3.1 Soy una creación única de Dios (**Sal 139:13-16**)
 - 3.2 He caído en pecado por mi propia voluntad (**Isa 53:6**)
 - 3.3 Estoy alejado de Dios (**Isaías 59:2; Rom 3:23**)
 - 3.4 Soy un individuo con libertad para escoger (**Rom 6:23**)

4. **El plan original de Dios para la humanidad.** (Dibujo #1)
 - 4.1 ¿Cuál era la intención de Dios al crear a la humanidad? (**Gén 1:26,27**)
 - 4.2 ¿Acaso el plan de Dios para la humanidad cambió cuando el pecado entró en sus vidas? (**Rom 8:29**)



Dibujo # 1

5. **Cómo Dios trae esperanza a la gente - su plan está intacto.** (Dibujo #2)
 - 5.1 Si Dios no ha cambiado su propósito para la humanidad, aún después de la caída en pecado ¿cuál cambio tiene que efectuarse para que el hombre participe en éste propósito? (**Jn 1:12,13; Col 2:13; Col 3:9,10**) El cambio debe ocurrir dentro de las personas. [Un cambio de ser perdido a convertirse en un seguidor de Cristo]
 - 5.2 Cómo podemos recibir vida en Cristo: **Apo 3:20; Jn 1:12 y Rom 10:9**



6. **El plan de Dios para los seguidores de Jesucristo**

6.1 Siempre ha sido y siempre será el plan de Dios, el que seamos conformados a la imagen de Jesús, Su Hijo. (**Rom 8:29; Gál 4:19; Stg 1:18; 1Jn 3:2**)

6.2 Cómo podemos participar en este proceso:

- A. Toda persona conserva la imagen de nuestro padre, Adán, pero puede recuperar la imagen y semejanza del "Padre celestial", lo cual es la voluntad de Dios (**1Cor 15:49**)
- B. Es una transformación continua, si no quitamos los ojos de Cristo. (**2Cor 3:18; Rom 8:29**)
- C. ¿Cómo llegaremos a ser en el futuro? (**1Jn 3:2**)

7. **Dos maneras de ver la salvación:**

7.1 Una manera no bíblica pero demasiado común es ver la salvación simplemente como un escape de un fin desagradable (el infierno).

- A. Pero entonces, ¿dónde está la motivación para alcanzar lo que Dios ha planeado para nosotros, o el deseo de buscar la madurez?
- B. ¿Existe Dios sólo para el beneficio de las personas, o las personas para Dios? (**Col 1:15,16; Efe 1:5-6,12**)

7.2. El significado bíblico de la salvación se puede ver en nuestra relación con Cristo - hay un intercambio de vida (**Gál 2:20**) el cual:

- A. -Produce en el creyente el deseo de reflejar la imagen de Dios. (**Rom 8:8,9; Fil. 2:13-15; 2Cor 5:17**)
- B. Produce el deseo de crecer y madurar. (**Rom 8:9-14; Gál 4:19**)
- C. Ayuda al creyente a enfrentar las dificultades de la vida (**Fil 4:12-13**).
- D. Nos impulsa a hacer buenas obras (**Efe 2:10; Tit 3:8**)

8. **Comprendiendo la madurez cristiana**

8.1 ¿Qué tenía en mente Pablo cuando discipulaba a Timoteo? (**2Tim 2:2**)

8.2 ¿Se puede acaso crecer en Cristo sin discipulado? (**1Pe 2:2**)

8.3 ¿Cómo nos beneficia el discipulado? (**Rom 1:11,12**)

8.4 ¿Qué significa crecer o madurar como cristiano? (**Efe 4:13**)

8.5 Algunas metas del cristiano:

- A. Llegar a ser como Cristo (**Rom 8:29; 2Cor 3:18**)
- B. Ser fiel (**1Cor 4:2**)

8.6 ¿Quién es nuestro modelo? (**Efe 4:13**)

Tarea: Memorizar **Rom 8:29**



LA ILUSTRACIÓN DEL PUENTE

Dios creó a la humanidad para poder tener una relación personal y directa con el ser humano. Esta relación fue rota por el pecado. Ahora existe una separación entre la gente y Dios.

1. La situación actual del ser humano
 - 1.1 Todos han pecado -- **Rom 3:23**
 - 1.2 Los resultados del pecado -- **Rom 6:23**
 - 1.3 Habrá un juicio -- **Heb 9:27**

2. Dios quiere tener una relación profunda con cada persona.
 - 2.1 Dios nos amó tanto que nos dio a su único Hijo -- **Jn 3:16**
 - 2.2 Quiere darnos vida abundante -- **Jn 10:10**
 - 2.3 El nos ama aún cuando no merecemos su amor -- **Rom 5:8**

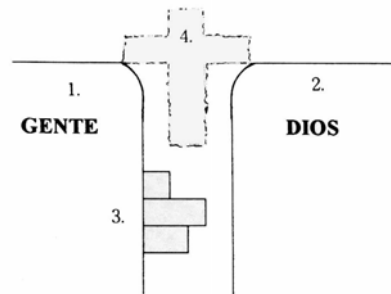
3. La gente intenta alcanzar a Dios por medio de la religión, filosofía, buenas obras, placeres, etc. Estos están representados por los puentes parciales del dibujo.

4. Dios nos ha provisto el único camino hacia El mismo -- a través de Jesucristo quien murió en la cruz por nuestros pecados -- **Jn 14:6; 1Pe 3:18**

5. Debemos recibir a Cristo como nuestro Señor y Salvador -- **Apo 3:20; Jn 1:12; Rom 10:9**

Pregúnteles si hay algo que les impide recibir a Cristo y espere una respuesta. Si la respuesta es "no", entonces invíteles a orar recibiendo a Cristo. Pueden orar por ellos mismos o repetir una oración que usted dirija. A veces usted puede darles la "tarea" de reflexionar en lo que Ud. les ha mostrado. Asegúreles que Ud. está interesado en escuchar sus inquietudes. Después que inviten a Jesucristo en su vida, usted querrá usar el **Paso Uno** para ayudarles a crecer.

Sin incluir los números, usted puede utilizar esta **Ilustración del Puente** mientras habla. (Los números corresponden a los puntos de la disc



CONTROL DE PROGRESO
(Para el discipulador)

Nombre de los discípulos: 1 _____ 2 _____ 3 _____

Punto de partida opcional desde la pag. 21: La Biblia, Dios y la Humanidad

pág. 21 1. _____ 3. _____ 5. _____ 7. _____
2. _____ 4. _____ pág. 22 6. _____ 8. _____
Tarea: Rom. 8:29

Paso uno - El plan miniatura de salvación y las cuatro seguridades

pág.1 1. _____ **Tarea:** 1Jn 5:11,12
2. _____ Apo 3:20 1Cor 10:13
3. _____ Jn 1:12 1Jn 1:9
Rom 10:9 Jn 16:24

Paso dos - Las bases del discipulado

pág.2 1.1 _____ 2. _____ 4.1 _____
1.2 _____ 3. _____ 4.2 _____ 2Tim 2:2
1.3 _____ pág.3 4. _____ características

Paso tres - La ilustración de la rueda

pág.4 1. _____ Tiempo devocional
2. _____ Jn 15:5
La Rueda

Paso cuatro - El Señorío de Cristo (Cristo el eje) ¿Está su discípulo orando por otros a quienes discipular?

pág.5 1. _____ pág.6 4. _____ 4.3 _____
2. _____ 4.1 _____ 4.4 _____ Fil 2:9-11
3. _____ 4.2 _____ Leer el folleto

* Su señal (✓) le recuerda hasta dónde han avanzado.
** Los indican una tarea. Marque el primero cuando indique la tarea, y el segundo cuando la tarea sea completada. La flecha ⇐ significa "¡atención!"
(continúa →)

Paso cinco - El Espíritu Santo

pág.7	1. _____	5. _____	8.2 _____	Efe 5:18	<input type="checkbox"/>	<input type="checkbox"/>
	2. _____	pág.8 6. _____	8.3 _____	Rom 8:16	<input type="checkbox"/>	<input type="checkbox"/>
	3. _____	7. _____	8.4 _____			
	4. _____	8.1 _____		Revisar el folleto	<input type="checkbox"/>	<input type="checkbox"/>

Escriba los nombres de aquéllos a quienes su discípulo quisiera
discipular: _____,

_____, _____, _____, _____.

Paso seis - La Biblia, la Palabra de Dios (¿Sus discípulos han comenzado ya a
discipular? Anímeles.)

pág.9	1. _____	2. _____	pág.103.5 _____	Libros bíblicos	<input type="checkbox"/>	<input type="checkbox"/>
	2.1 _____	2.4 _____	3.6 _____	Sal 119:9-11	<input type="checkbox"/>	<input type="checkbox"/>
	2.2 _____	3. _____	4. _____	Ilus. de la mano	<input type="checkbox"/>	<input type="checkbox"/>

Paso siete - La oración (Hable con sus discípulos acerca de los discípulos de
ellos. ⇐)

y vea la posibilidad de reunirse todos para oración, estudio bíblico o algo
social.)

pág.11	1. _____	pág.12	4. _____	Fil 4:6,7	<input type="checkbox"/>	<input type="checkbox"/>
	2. _____		5. _____	Lista de oración	<input type="checkbox"/>	<input type="checkbox"/>
	3. _____		6. _____	Lista de gratitud	<input type="checkbox"/>	<input type="checkbox"/>
				Ejercicio	<input type="checkbox"/>	<input type="checkbox"/>

Paso ocho - El testimonio (Anímeles a sus discípulos en su discipulado) ⇐

pág.13	1.1 _____	3. _____	1Jn 1:3	<input type="checkbox"/>	<input type="checkbox"/>	
	1.2 _____	pág.14	4. _____	Testimonio	<input type="checkbox"/>	<input type="checkbox"/>
	1.3 _____		5. _____	Plan de salvación	<input type="checkbox"/>	<input type="checkbox"/>
	2. _____		6. _____	pág.23 El puente	<input type="checkbox"/>	<input type="checkbox"/>

Paso nueve - El compañerismo (Ore por el grupo de discipulado sus discípulos)
⇐

pág.15	1. _____	pág.16	4.2 _____	6. _____		
	2. _____		5.1 _____	1Jn 1:7	<input type="checkbox"/>	<input type="checkbox"/>
	3. _____		5.2 _____	Características del Cuerpo en 1Cor 12	<input type="checkbox"/>	<input type="checkbox"/>
	4. _____		5.3 _____			

Paso diez - El creyente obediente (Hablen sobre el discipulado de sus discípulos)
⇐

Pág.17	1. _____	pág.18	4. _____	Jn 14:21	<input type="checkbox"/>	<input type="checkbox"/>
	2. _____		5. _____			
	3. _____					

{Haga copias para cada grupo de discipulado}

LISTA DE PETICIONES PARA LA ORACIÓN

Peticiones

Respuesta

Fecha

Peticiones	Respuesta	Fecha

EL CREYENTE COMO SIERVO RESPONSABLE

1. También se le llama "mayordomía" que quiere decir que somos dignos de confianza del encargo que Dios nos dio en **Gén 1:28**. Abarca todos los aspectos de la vida de lo cual daremos cuenta a Dios:
 - 1.1 **BIENES** --Todo lo que tenemos viene de Dios. **1Cor 4:7; 10:26, Sal 24:1**.
 - 1.2 **TIEMPO** - Nosotros decidimos cómo usar nuestro tiempo--**Efe 5:15,16**
 - 1.3 **TALENTOS** - Nuestras habilidades y dones espirituales vienen de Dios y deben ser utilizados para el bien de los demás--**1Cor 12:7**
 - 1.4 **GRATITUD** - Nuestra actitud hacia Dios al entrar en su presencia es de gratitud--**Sal 95:2**
 - 1.5 **BASURA** - Debemos ejercer "dominio sobre la tierra"(**Gén 1:26**) y por lo tanto somos responsables de nuestros desechos--**Sal 24:1**
 - 1.6 **TRABAJO EN EQUIPO** - Debemos trabajar juntos ya que pertenecemos a la misma familia--**Efe 2:19**
 - 1.7 **DIEZMOS** - Hemos sido escogidos para administrar 100% de los recursos que Dios nos ha confiado. Dedicar 10% (un diezmo) al Dueño de todo quien nos dio a su Hijo, parece poca cosa. Añadir una ofrenda además del diezmo es un gozo. **Mal 3:10** es un buen punto de partida para dar de nuestros bienes--**1Cron 29:14**
 - 1.8 **TESTIMONIOS** - Nuestras historias relatando la gracia y la fidelidad de Dios ayudan a otros a darse cuenta que Dios está interesado personalmente en ellos--**1Cor 4:1**
2. Pruebas verdaderas de que se es digno de confianza ante Dios:
 - 2.1 Abundando en la disposición de dar--**2Cor 8:7,8**
 - 2.2 Dando de acuerdo con lo que ganamos--**1Cor 16:2**

Para aquellos quienes no reciben un salario, pueden dar la décima parte de lo que produce de su tierra o negocio, o los ingresos de la venta de una décima parte del ganado, etc.

 - A. Cómo se debe dar a Dios:
 1. Regularmente a la iglesia local--**1Cor 16:1,2**
 2. Con gozo--**2Cor 9:7**
 3. Se recomienda que quienes quieran dar para proyectos especiales, que lo hagan mediante una *ofrenda*, sin dejar de dar el diezmo a la iglesia local
 - B. Los resultados de dar a Dios: **2Cor 9:6-15**
 1. Sus necesidades serán cubiertas--v. **8**
 2. Poder dar generosamente--v. **11**
 3. Gratitud hacia Dios--v. **11 y 12**
 4. Las necesidades del pueblo de Dios serán cubiertas--v. **12**
 5. Dios será alabado y glorificado--v.**13**

Tarea: Memorizar **2Cor 9:7**



VERSÍCULOS MEMORIZADOS

PASO UNO	El Plan Miniatura de Salvación	Apo 3:20 Jn 1:12 Rom 10:9
	Las Cuatro Seguridades	1Jn 5:11,12 1Cor 10:13 1Jn 1:9 Jn 16:24
PASO DOS	El Discipulado	2Tim 2:2
PASO TRES	La Rueda	Jn 15:5
PASO CUATRO	El Señorío de Cristo	Fil 2:9-11
PASO CINCO	El Espíritu Santo	Efe 5:18 Rom 8:16
PASO SEIS	La Palabra	Libros de la Biblia Sal 119:9,11
PASO SIETE	La Oración	Fil 4:6,7
PASO OCHO	El Testimonio	1Jn 1:3
	El Plan de Salvación	Rom. 3:23 Efe 2:8-10
		Rom. 6:23 Apo 3:20 Rom. 5:8 Jn 1:12
PASO NUEVE	El Compañerismo	1Jn 1:7
PASO DIEZ	El Creyente Obediente	Jn 14:21
VERSÍCULOS MEMORIZADOS DE OTROS TEMAS		
	La Biblia, Dios y la Humanidad	Rom 8:29
	Responsables como siervos de Dios	2Cor 9:7

PLAN DE MEMORIZACIÓN POR TÓPICOS

(De la organización "Los Navegantes")

A. Vivir la nueva vida

Cristo el centro	2Cor 5:17	Gál 2:20
La obediencia	Rom 12:1	Jn 14:21
La palabra	2Tim 3:16	Jos 1:8
La oración	Jn 15:7	Fil 4:6,7
El compañerismo	Mat 18:20	Heb 10:24, 25
El testimonio	Mat. 4:19	Rom 1:16

B. Proclamar a Cristo

Todos han pecado	Rom 3:23	Isa 53:6
La paga del pecado	Rom 6:23	Heb 9:27
Cristo pagó todo	Rom 5:8	1Pe 3:18
La salvación no por obras	Efe 2:8,9	Tit 3:5
Hay que recibir a Cristo	Jn 1:12	Apo 3:20
Seguridad de salvación	Jn 5:13	Jn 5:24

C. Confiar en Dios

Su Espíritu	1Cor 3:16	1Cor 2:12
Su fuerza	Isa 41:10	Fil 4:13
Su fidelidad	Lam 3:22,23	Núm 23:19
Su paz	Isa 26:3	1Pe 5:7
Su provisión	Rom 8:32	Fil 4:19
Su ayuda en medio de tentación		Heb 2:18 Sal

119:9,11

D. Ser Discípulo de Cristo

Cristo primero	Mat 6:33	Luc 9:23
No amar al mundo	1Jn 2:15,16	Rom 12:2
Estar firme	1Cor 15:58	Heb 12:3
Servir a otros	Mar 10:45	2Cor 4:5
Dar generosamente	Pro 3:9,10	2Cor 9:6, 7
Tener una visión mundial	Hch 1:8	Mt 28:19,20

E. Crecer en semejanza a Cristo

Amor	Jn 13:34,35	Jn 3:18
Humildad	Fil 2:3,4	1Pe 5:5,6
Pureza	Efe 5:3	1Pe 2:11
Honestidad	Lev 19:11	Hch 24:16
Fe	Heb 11:6	Rom 4:20,21
Buenas obras	Gál 6:9,10	Mat 5:16

Ahora que han terminado los bosquejos de los encuentros, pueden reforzar su entendimiento de las Escrituras por medio de estos estudios.

ESCU德里ÑAR LAS ESCRITURAS

Lo que sigue es un bosquejo sugerido para la preparación de un estudio bíblico individual--capítulo por capítulo y semana por semana. Comience esta parte después de haber terminado con los bosquejos para los encuentros.

Sugerimos que desarrolle estos estudios bíblicos en grupos pequeños, con varios de sus discípulos, si es posible. El tiempo de reunión se limita a una hora o una hora y media. Permita que las personas tomen turnos dirigiendo cada vez que se reúnan. Muchos han encontrado que iniciar este tipo de estudio con una epístola pastoral tal como 2 Timoteo es ventajoso, ya que es un libro corto con capítulos breves. Si uno se concentra, la preparación puede efectuarse en una hora. Las instrucciones son sencillas.

1. BOSQUEJO o RESUMEN (del capítulo designado esa semana). Algunos prefieren escribir un bosquejo y otros están más cómodos con un resumen. El resumen debe limitarse a un promedio de 5 palabras por versículo. En ambos casos, **escriba los números de los versículos en el margen izquierdo** para facilitar el referirse al capítulo durante el estudio en grupo. El reverso de la hoja provee espacio adicional.
2. TITULO. Una vez terminado el bosquejo o el resumen del capítulo, póngale un título.
3. PASAJES PARALELOS O CONTRASTANTES. Esta sección le desafía a crecer. El objetivo es encontrar cuantas referencias paralelas o contrastantes le sea posible **sin** usar las notas de los márgenes ni otros materiales de estudio. Ya que esto es difícil, al principio es bueno limitar el tiempo de búsqueda a 15 min. El proceso de hojear su Biblia buscando algo que apenas recuerda es un excelente medio de aprendizaje.
4. PROBLEMAS. Escriba problemas reales (algo que Ud. no entiende) o problemas potenciales (algo que un cristiano nuevo no comprendería). **Escriba los números de los versículos en el margen izquierdo**. La persona que no encuentre problemas responderá a las inquietudes de los demás durante el estudio.
5. APLICACIONES PERSONALES. Esta es la parte más importante de escudriñar las Escrituras. Reflexione sobre cómo el Señor le está hablando a Ud. personalmente mientras estudia Su Palabra. También la aplicación reflejará el ánimo, el consuelo y el llamado de Dios en su vida.

