

# NOÉ, UN HOMBRE RECTO (B.4.3.3)

**REFERENCIA BÍBLICA:** Génesis 6:8-12, 22, Hebreos 11:7

**VERSÍCULO CLAVE:** "El Señor cuida el camino de los justos, pero el camino de los malos lleva al desastre" (Salmo 1:6, Dios Habla Hoy).

**CONCEPTO CLAVE:** Debo vivir una vida recta como Noé y no seguir el camino malo de los que no conocen a Dios.

**OBJETIVOS EDUCATIVOS:** Al final de la clase de hoy los niños podrán:

1. Explicar cómo tomar decisiones correctas.
2. Comparar a Noé con la otra gente de su época.
3. Reconocer que Dios nos enseña el camino para una vida recta y Él quiere ayudarnos a seguirlo.

## **APLICACIÓN A LA VIDA DIARIA:**

En esta parte de la historia de Noé, los niños verán las diferencias entre la gente que vive de acuerdo a los mandatos de Dios y la gente que hace lo que quiere, sin importarle Dios. Al ver la diferencia ellos querrán seguir el ejemplo de Noé quien obedeció a Dios y no se dejó influenciar por los demás. Aprenderán que Dios estará siempre con ellos cuando necesiten tomar una decisión grande o pequeña. Lo más importante en la toma de decisiones es pensar si lo que vamos a hacer agrada o no a Dios.

## **POSIBLES ACTIVIDADES Y ORDEN DE LA CLASE**

| <b>ACTIVIDADES</b>                             | <b>MATERIALES</b>             | <b>TIEMPO</b> |
|--|-------------------------------|---------------|
| Actividad (vea las instrucciones)              | • plastilina                  | 10 minutos    |
| Historia (vea las instrucciones)               | • figuras o láminas           | 10 minutos    |
| Actividad (vea las instrucciones)              | • hojas individuales, lápices | 10 minutos    |
| Diálogo (vea las instrucciones)                | • Biblia                      | 10 minutos    |
| Oración (vea las instrucciones)                | •                             | 5 minutos     |
| Canción (vea las instrucciones)                | •                             | 5 minutos     |
| Refrigerio y versículo (vea las instrucciones) | •                             | 10 minutos    |

## HOJA DE INSTRUCCIONES (B.4.3.3)

**AMBIENTACIÓN:** Haga con anticipación (de cartón, papel o cartulina) "señales espirituales" escribiendo letreros que hablan de algunas recomendaciones o consejos que Dios nos ha dado. Los letreros que se encuentran en las páginas 15 al 18 le servirán para este objetivo. Puede ampliarles o hacerles en tamaño grande para colgar en las paredes del aula.

**ACTIVIDAD:** Mientras espera que todos lleguen, empiece a trabajar con los que están, haciendo figuras de personas para la maqueta "El Mundo de Noé". Había mucha gente en ese entonces, así que hagan bastantes figuras. Mientras trabajan converse con ellos sobre cómo fue el mundo en ese tiempo. Si es posible, use un mapa para indicarles cómo las personas viajaron a lugares tan lejanos.

**HISTORIA:** Utilizando las diferentes figuras que los niños han hecho, hable sobre lo que hacían las personas que ya vivían en la tierra. Haga un contraste entre Noé y la gente de su época. Piense en ejemplos de gente de hoy día que hace lo bueno y gente que hace cosas malas. Permítales expresar lo que piensan, ¿cómo son las personas "buenas"? ¿Qué características tienen? ¿Qué hacen las personas "malas"? ¿Cuáles son sus características? (Es importante recordar que nadie es "bueno" sino Jesús. Todos hacemos lo malo. Pero algunas personas tratan de hacer lo bueno por amor a Dios. Así fue Noé. Tenga cuidado en diferenciar entre lo que hacemos y lo que somos. La gente "buena" a veces hace cosas malas mientras que la gente "mala" a veces hace cosas buenas. La realidad es que no podemos hacer cosas buenas sin la ayuda de Dios. La Biblia nos dice que la gente de ese entonces hizo lo que era malo: pelearon, robaron, mataron y estaban en camino hacia la muerte. Noé, al contrario, hizo lo correcto, era sin falla, caminaba con Dios, obedeció a Dios, confió que Dios iba a cumplir lo que le prometió, reconoció que Dios es soberano y que era la máxima autoridad de su vida.

Sería interesante escribir palabras que describan a Noé en un color de papel y las palabras que describen a los demás en otro color de papel.



**ACTIVIDAD:** Adjunto se encuentra una hoja con un laberinto que los niños pueden hacer. Debe sacar una copia para cada uno. Lo fascinante del laberinto es que hay dos "destinos". Ellos no saben que al llegar a uno de los destinos van a "ganar" un premio (cualquier cosa, un dulce, un lápiz, algo pequeño) mientras que si llegan al otro destino no ganan nada. Luego explíqueles que la vida no es así. No estamos en un laberinto sin dirección. Dios siempre nos ha mostrado cómo tomar decisiones correctas. Por ejemplo, muéstreles que en el laberinto hubo varias posibilidades de caminos, pero sin señales ni direcciones. Pero la vida sí tiene direcciones. Cuando nosotros llegamos a un punto del camino que se divide en dos (una "Y", una encrucijada), debemos mirar las "señales" y decidir seguir el camino de Dios, es decir, el camino correcto. Esta actividad es muy importante en la lección de hoy. Noé era un hombre que tomaba decisiones correctas basadas en la información que Dios le había dado. Hoy en día nosotros también podemos tomar decisiones correctas,

porque tenemos bastante información que Dios nos da. Inclusive tenemos la Biblia (algo que Noé no tenía), consejeros cristianos (algo que Noé no tenía), el Espíritu Santo (algo que Noé tampoco tenía), tenemos la confianza de que el Dios que estamos siguiendo, sí ha cumplido sus promesas (algo que Noé no sabía en la forma que nosotros sabemos hoy día).

**ORACIÓN Y CANCIÓN:** Hoy deben dar gracias a Dios por sus consejos, señales y direcciones que nos ha dado en su Palabra a través de nuestros líderes, padres y maestros. Antes de orar, hágales reflexionar unos minutos en la ventaja tan grande que tenemos hoy en día de contar con la Palabra de Dios que nos da las señales y direcciones precisas que debemos tomar en esta vida. Dígales que la decisión es de cada uno. Cada persona tiene que elegir y decidir qué camino o dirección tomar.

Hay una canción para niños muy conocida "Una vía hay" Si no conoce la música, puede crear una con la ayuda de los niños. La letra se encuentra en el Apéndice.

# LETRERO (B.4.3.3)



# LETRERO (B.4.3.3)




LETRERO (B.4.3.3)

CUIDADO

CUIDADO


CUIDADO

LETRERO (B.4.3.3)



## HOJA DE TRABAJO (B.4.3.3)

Busca la ruta de Noé. Hay dos caminos. ¿Cuál debe tomar Noé para llegar a la meta que Dios le ha dado?



"El Señor cuida el camino de los justos, pero el camino de los malos lleva al desastre"  
(Salmo 1:6)



# ILUSTRACIÓN (B.4.3.3)

NOÉ

