

# PREDICANDO EL EVANGELIO (B.5.3.4)

**REFERENCIA BÍBLICA:** Hechos 2:14-41

**VERSÍCULO CLAVE:** "Jesús les dijo: 'Vayan por todo el mundo y anuncien a todos este mensaje de salvación' " (Marcos 16:15, Dios Habla Hoy).

**CONCEPTO CLAVE:** Como parte de la Familia de Dios, tengo el privilegio de anunciar las Buenas Nuevas de salvación que hay en Jesucristo.

**OBJETIVOS EDUCATIVOS:** Al final de la clase de hoy los niños podrán:

1. Nombrar y orar por alguien que desean que conozca a Jesús.
2. Repetir los puntos principales del mensaje de Pedro.
3. Decir de memoria el versículo de hoy.

## **APLICACIÓN A LA VIDA DIARIA:**

Muchas veces los niños pequeños son los mejores mensajeros en la Familia de Dios, porque aunque no saben las cosas profundas del Evangelio, comparten con facilidad y con un corazón lleno de amor y gratitud acerca de las cosas que Jesús ha hecho por ellos. Al compartir sus experiencias de vida, ellos están compartiendo sobre el amor de Jesucristo. Durante la semana y en una manera sencilla, los niños comunicarán a otros lo que saben de Jesús. Ellos pertenecen a la Familia de Dios y deben sentir gozo al hablar de esto.

## **POSIBLES ACTIVIDADES Y ORDEN DE LA CLASE**

<b>ACTIVIDADES</b>	<b>MATERIALES</b>	<b>TIEMPO</b>
Montaje (vea las instrucciones)	• periódicos viejos, pegamento, cartulina, tijeras	10 minutos
Historia (vea las instrucciones)	• Biblia, ilustraciones	10 minutos
Manualidades y oración (vea las instrucciones)	• hojas, pegamento, crayones, tijeras, cartón	15 minutos
Canción (vea las instrucciones)	• instrumentos caseros	5 minutos
Refrigerio y versículo (vea las instrucciones)	• versículo escrito con títulos de prensa	5 minutos

## HOJA DE INSTRUCCIONES (B.5.3.4).

**MONTAJE:** Con anticipación recolecte periódicos viejos y téngalos en el aula, para cuando los niños lleguen, empiecen a recortar fotos y títulos de las noticias que encuentren. Con el material recortado, diga que deben armar un montaje sobre una cartulina que deberá estar colgada en alguna pared del aula. (O si quiere puede dejar la cartulina en una mesa mientras trabajan y luego pueden colgarla en la pared). Un montaje tiene forma "libre" o sea que no tienen que colocar las fotos y títulos en líneas o filas. Permítales usar su creatividad. Cuando hayan hecho el montaje, invite a sentarse en un círculo frente a la pared, donde hayan colgado la cartulina.

**HISTORIA:** A todos nos gusta recibir buenas noticias ¿verdad? (permita que mencionen algunas noticias buenas que hayan recibido). Pero las noticias que ustedes encontraron en la prensa no son noticias muy buenas ¿verdad?

Generalmente las noticias que encontramos en la prensa son noticias de guerras, de enfermedades, de muertes, de cosas muy feas. Pero ¿saben una cosa? Jesús quiere que nosotros llevemos buenas noticias a la gente. (Miren juntos el mural que hicieron, recalcando los hechos que ya han visto). Pregunte cómo eran los discípulos antes. Tenían miedo, eran hombres y mujeres sin poder, etcétera. Pero después de la llegada del Espíritu Santo todo esto cambió.

Cuente la historia de cómo Pedro recibió el poder del Espíritu Santo y dejó de ser miedoso. Así empezó a predicar a toda la gente que estaba allí en Jerusalén. Imagínense cómo era una ciudad como Jerusalén. Era época de fiesta en la ciudad y muchísima gente había llegado de afuera: gente judía, pero también gente no judía, gente que hablaba diferentes lenguas (como vimos la semana pasada). Había gente rica y gente pobre, gente religiosa y gente que no creía en nada. Había muchísima gente. Pero imagínense que Pedro, este hombre que huyó cuando Jesús fue arrestado, ese mismo Pedro ya lleno del Espíritu Santo, empezó a predicar. Su discurso fue increíble. Él le dijo a la gente:

- ❖ Que Jesús murió en la cruz. (Muestre la lámina correspondiente)
- ❖ Que resucitó al tercer día. (Muestre la lámina correspondiente)
- ❖ Que ellos podían pedir perdón por sus pecados y recibir el regalo del Espíritu Santo así como los discípulos lo habían recibido. (Muestre la lámina de los símbolos del Espíritu Santo)

Muchas personas aceptaron el mensaje de Pedro, las buenas noticias que él les predicó, permitió que muchos decidieran recibir a Jesucristo como su Salvador. La Biblia nos dice que tres mil personas aceptaron el mensaje y fueron bautizadas ese mismo día. (¿Cómo habrá sido tener un bautismo para tantas personas?). Es un privilegio poder compartir noticias tan buenas con otras personas. Y nosotros hoy podemos hacerlo también.

**MANUALIDADES:** Hoy hay dos opciones de manualidades que les motivará a compartir las buenas noticias de Jesucristo con sus familiares y amigos. Adjunto se encuentran las instrucciones y modelos. Al final de la clase, deben nombrar y orar por una persona específica, a quien compartirán las buenas noticias de Jesucristo durante esta semana.

**CANCIÓN:** Canten el # 71 de Cantemos con Alegría, haciendo mímica con las manos, también pueden cantar el # 54 y # 55 con mímica.

Adjunto la letra de una canción muy conocida. Si no conoce la música, cree una con la ayuda de los niños o cántela con la melodía de alguna canción conocida por ellos.

¡Ve y dilo en las montañas,  
sobre los montes y en los valles!  
¡Ve y dilo en las montañas,  
que Cristo vive ya!



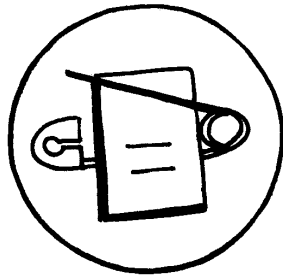
**REFRIGERIO Y VERSÍCULO:** Durante el tiempo del refrigerio, hágales repetir varias veces el versículo que con anticipación debe haber escrito en una cartulina o en la pizarra. Use la dinámica de ir borrando palabra por palabra hasta que repitan todo el versículo sin leerlo.

# MANUALIDAD 1 (B.5.3.4)

## BOTÓN: "PREGÚNTAME DE JESÚS"

Materiales: círculos de papel cartón                      crayones                      alfiler  
pegamento (goma)                      cinta pegante                      cara de Jesús  
engrapadora

- Elaboración:
1. Haga copias del círculo abajo y recorte un círculo de cartulina del mismo tamaño.
  2. En la parte de atrás del círculo, pique con cinta pegante o pegamento un alfiler (imperdible) el centro del círculo. Para asegurarlo bien, use engrapadora.
  3. Después de recortar el círculo (cortando el orificio del centro), deben recortar la figura de Jesús y pegarla en el centro para luego pegarlo al círculo, de tal manera que se vea la figura en el centro.
  4. Luego pueden colorear las letras y decorarlo como ellos deseen.



# MANUALIDAD 2 (B.5.3.4)

## BUENAS NOTICIAS

Materiales: hojas de papel blanco (bond) o cartulina  
crayones  
modelo del megáfono hecho en cartulina  
tijeras  
pegamento (goma)

- Elaboración:
1. Corte papel blanco (bond) o cartulina en 21 x 15 cm. (uno para cada niño).
  2. Corte el modelo del megáfono de cartulina (uno para cada niño).
  3. Los niños pueden colorear el megáfono y escribir las palabras "JESUCRISTO TE AMA" como se ve en el modelo.
  4. Deben doblar el papel y escribir al frente, el nombre de un amiguito que todavía no conoce al Señor.

